



**LDB**  
EMPRESAS

**PORTO FERREIRA**  
MARÇO 2023



Prezados Senhores,

Este documento tem por objetivo apresentar as principais características e informações referente a sua carteira de investimentos, na intenção de ajudá-lo na tomada de decisão e acompanhamento da mesma.

As informações contidas neste documento se destinam somente à orientação de caráter geral e fornecimento de informações sobre o tema de interesse. Nossos estudos são baseados em informações disponíveis ao público, consideradas confiáveis na data de publicação. Dado que as opiniões nascem de julgamentos e estimativas, estão sujeitas a mudanças. Nossos relatórios não representam oferta de negociação de valores mobiliários ou outros instrumentos financeiros.

Informações adicionais sobre quaisquer empresas, valores mobiliários ou outros instrumentos financeiros podem ser obtidas mediante solicitação.

O presente relatório apresenta todas as informações e índices disponíveis até o dia 31.03.2023.

Não é permitido a divulgação e a utilização deste e de seu respectivo conteúdo por pessoas não autorizadas pela LDB CONSULTORIA FINANCEIRA.

Permanecemos à disposição para quaisquer esclarecimentos que se fizerem necessários e muito obrigado,

Equipe LDB Empresas.

EXTRATO CONSOLIDADO DE ATIVOS

Posição de Ativos e Enquadramento

RENDA FIXA 82,13%

Artigo 7º I, Alínea b (Fundos 100% Títulos Públicos)

Gestor	Admin.	Ativo	Volatilid. a.a. (%)	Rentabilidade (%)			Valor (R\$)	% Carteira	PL do Fundo	% Fundo
				Dia	Mês	Ano				
CAIXA DTVM	CEF	FI CAIXA BRASIL 2023 TITULOS PUBLICOS RENDA FIXA	1,70	0,04	1,18	3,63	12.576.582,64	6,65	4.218.734.456,39	0,30
CAIXA DTVM	CEF	FI CAIXA BRASIL 2027 TÍTULOS PÚBLICOS RENDA FIXA	4,90	-0,17	2,15	5,12	29.642.813,25	15,66	324.880.312,20	9,12
SANTANDER	SANTANDER	SANTANDER RF REFERENCIADO DI TP PREMIUM FIC FI	0,05	0,05	1,14	3,22	19.983.805,59	10,56	7.680.931.100,40	0,26
CAIXA DTVM	CEF	FI CAIXA BRASIL TÍTULOS PÚBLICOS RF LP	0,07	0,05	1,14	3,22	47.673.286,13	25,19	17.076.246.101,92	0,28
CAIXA DTVM	CEF	FI CAIXA BRASIL IMA B 5 TÍTULOS PÚBLICOS RF LP	2,54	-0,09	1,50	4,32	14.553.718,51	7,69	8.067.452.652,34	0,18
BB	BB	BB PREV RF IDKA2	2,79	-0,14	1,38	4,37	9.509.350,35	5,02	6.987.136.740,28	0,14
CAIXA DTVM	CEF	FI CAIXA BRASIL IDKA IPCA 2A TÍTULOS PÚBLICOS RF LP	2,89	-0,13	1,39	4,37	9.510.435,95	5,02	6.990.840.946,14	0,14
CAIXA DTVM	CEF	FIC DE FI CAIXA BRASIL GESTÃO ESTRATÉGICA RF	1,76	0,02	1,21	3,25	4.554.159,17	2,41	5.074.930.034,52	0,09
<b>Sub-total Artigo 7º I, Alínea b</b>			<b>3,16</b>	<b>-0,03</b>	<b>1,41</b>	<b>3,67</b>	<b>148.004.151,59</b>	<b>78,20</b>		

Artigo 7º III, Alínea a (Fundos Renda Fixa)

Gestor	Admin.	Ativo	Volatilid. a.a. (%)	Rentabilidade (%)			Valor (R\$)	% Carteira	PL do Fundo	% Fundo
				Dia	Mês	Ano				
GRAPHEN	RJI	LME REC IMA B FI RENDA FIXA	1,51	0,02	0,84	1,37	4.756.020,32	2,51	73.324.005,98	6,49
BB	BB	BB PREV RF REF DI LP PERFIL FIC FI	0,09	0,05	1,16	3,17	6.321,53	0,00	14.298.760.943,23	0,00
<b>Sub-total Artigo 7º III, Alínea a</b>			<b>4,01</b>	<b>0,02</b>	<b>0,84</b>	<b>1,71</b>	<b>4.762.341,85</b>	<b>2,52</b>		

Artigo 7º V, Alínea a (FIDC Cota Sênior)

Gestor	Admin.	Ativo	Volatilid. a.a. (%)	Rentabilidade (%)			Valor (R\$)	% Carteira	PL do Fundo	% Fundo
				Dia	Mês	Ano				
GENIAL	RJI	INCENTIVO FIDC MULTISSETORIAL I	16,34	0,00	0,00	-2,22	414.812,51	0,22	6.580.263,90	6,30
GRAPHEN	RJI	LEME MULTISSETORIAL IPCA FIDC	1,09	-0,21	-0,21	-0,06	1.252.925,05	0,66	74.486.014,69	1,68

**EXTRATO CONSOLIDADO DE ATIVOS**

Gestor	Admin.	Ativo	Volatilid. a.a. (%)	Rentabilidade (%)			Valor (R\$)	% Carteira	PL do Fundo	% Fundo
				Dia	Mês	Ano				
		<b>Sub-total Artigo 7º V, Alínea a</b>	<b>4,15</b>	<b>-0,35</b>	<b>-0,35</b>	<b>-0,63</b>	<b>1.667.737,56</b>	<b>0,88</b>		
Artigo 7º V, Alínea b (FI RF - Crédito Privado)										
Gestor	Admin.	Ativo	Volatilid. a.a. (%)	Rentabilidade (%)			Valor (R\$)	% Carteira	PL do Fundo	% Fundo
GENIAL	GENIAL	PIATÃ FI Rf LP PREVIDENCIÁRIO CRÉDITO PRIVADO	107,43	-0,27	-0,27	-0,72	1.010.521,28	0,53	22.559.483,57	4,48
		<b>Sub-total Artigo 7º V, Alínea b</b>	<b>107,43</b>	<b>-0,27</b>	<b>-0,27</b>	<b>-0,72</b>	<b>1.010.521,28</b>	<b>0,53</b>		
		<b>Renda Fixa</b>	<b>3,67</b>	<b>-0,04</b>	<b>1,36</b>	<b>3,43</b>	<b>155.444.752,28</b>	<b>82,13</b>		

EXTRATO CONSOLIDADO DE ATIVOS

RENTA VARIÁVEL

14,70%

Artigo 8º I (Fundos de Ações)

Gestor	Admin.	Ativo	Volatilid. a.a. (%)	Rentabilidade (%)			Valor (R\$)	% Carteira	PL do Fundo	% Fundo
				Dia	Mês	Ano				
BB	BB	BB AÇÕES SELEÇÃO FATORIAL FIC DE FI	21,47	-1,76	-3,71	-7,97	3.814.921,19	2,02	1.222.583.489,91	0,31
BRAM	BRADERSCO	BRADERSCO FIA DIVIDENDOS	19,40	-1,56	-3,24	-6,88	3.566.673,14	1,88	540.347.959,07	0,66
BRAM	BEM	BRADERSCO FI EM ACOES MID SMALL CAPS	25,68	-1,88	-4,61	-10,03	1.104.710,00	0,58	757.942.677,27	0,15
XP	SANTANDER	XP INVESTOR FI DE ACOES	20,42	-1,30	-1,90	-4,30	6.931.346,15	3,66	179.805.506,83	3,85
BB	BB	BB AÇÕES GOVERNANÇA FI	21,60	-1,72	-3,50	-7,74	4.229.531,82	2,23	718.755.405,54	0,59
BB	BB	BB AÇÕES ALOCAÇÃO FIA	20,67	-1,52	-3,19	-6,39	4.309.218,98	2,28	309.607.968,47	1,39
BRAM	BEM	BRADERSCO F I A SELECTION	21,32	-1,53	-4,02	-7,71	3.865.206,63	2,04	402.856.447,05	0,96
<b>Sub-total Artigo 8º I</b>			<b>20,44</b>	<b>-1,55</b>	<b>-3,17</b>	<b>-6,71</b>	<b>27.821.607,91</b>	<b>14,70</b>		
<b>Renda Variável</b>			<b>20,44</b>	<b>-1,55</b>	<b>-3,17</b>	<b>-6,71</b>	<b>27.821.607,91</b>	<b>14,70</b>		

EXTRATO CONSOLIDADO DE ATIVOS

INVESTIMENTOS NO EXTERIOR

0,75%

Artigo 9º III (Fundos de Ações - BDR Nível I)

Gestor	Admin.	Ativo	Volatilid. a.a. (%)	Rentabilidade (%)			Valor (R\$)	% Carteira	PL do Fundo	% Fundo
				Dia	Mês	Ano				
CAIXA DTVM	CEF	FIA CAIXA INSTITUCIONAL BDR NÍVEL I	25,51	0,87	3,19	8,45	1.428.331,44	0,75	2.012.391.655,50	0,07
<b>Sub-total Artigo 9º III</b>			<b>25,51</b>	<b>0,87</b>	<b>3,19</b>	<b>8,45</b>	<b>1.428.331,44</b>	<b>0,75</b>		
Investimentos no Exterior			25,51	0,87	3,19	8,45	1.428.331,44	0,75		

**EXTRATO CONSOLIDADO DE ATIVOS**

**INVESTIMENTOS ESTRUTURADOS**

1,15%

Artigo 10º I (Fundos Multimercados)

Gestor	Admin.	Ativo	Volatilid. a.a. (%)	Rentabilidade (%)			Valor (R\$)	% Carteira	PL do Fundo	% Fundo
				Dia	Mês	Ano				
GRAPHEN	RJI	LEME FIC FI MULTIMERCADO CREDITO PRIVADO V	2,28	-0,02	-0,37	-1,06	17.265,76	0,01	1.424.089,57	1,21
CAIXA DTVM	CEF	CAIXA BOLSA AMERICANA FI MULTIMERCADO LP	23,44	1,47	3,98	8,82	2.157.066,14	1,14	1.679.532.532,23	0,13
<b>Sub-total Artigo 10º I</b>			<b>23,22</b>	<b>1,45</b>	<b>3,94</b>	<b>8,74</b>	<b>2.174.331,90</b>	<b>1,15</b>		

Artigo 10º II (Fundo de Participação)

Gestor	Admin.	Ativo	Volatilid. a.a. (%)	Rentabilidade (%)			Valor (R\$)	% Carteira	PL do Fundo	% Fundo
				Dia	Mês	Ano				
GENIAL	RJI	GERACAO DE ENERGIA FIP MULTISTRATEGIA	0,00	0,00	0,00	0,00	0,00	0,00	0,00	
<b>Sub-total Artigo 10º II</b>			<b>0,00</b>	<b>0,00</b>	<b>0,00</b>	<b>0,00</b>	<b>0,00</b>	<b>0,00</b>		
<b>Investimentos Estruturados</b>			<b>32,05</b>	<b>1,45</b>	<b>3,94</b>	<b>8,74</b>	<b>2.174.331,90</b>	<b>1,15</b>		

EXTRATO CONSOLIDADO DE ATIVOS

FUNDOS IMOBILIÁRIOS

1,27%

Artigo 11º (Fundo de Investimento Imobiliário)

Gestor	Admin.	Ativo	Volatilid. a.a. (%)	Rentabilidade (%)			Valor (R\$)	% Carteira	PL do Fundo	% Fundo
				Dia	Mês	Ano				
GRAPHEN	RJI	HAZ FUNDO DE INVESTIMENTO IMOBILIÁRIO	3,13	-0,00	-0,00	0,24	2.394.430,73	1,27	75.026.483,03	3,19
<b>Sub-total Artigo 11º</b>			<b>3,13</b>	<b>-0,00</b>	<b>-0,00</b>	<b>0,24</b>	<b>2.394.430,73</b>	<b>1,27</b>		
Fundos Imobiliários			3,13	-0,00	-0,00	0,24	2.394.430,73	1,27		
<b>Total</b>			<b>5,70</b>	<b>-0,24</b>	<b>0,69</b>	<b>1,85</b>	<b>189.263.454,26</b>	<b>100,00</b>		



EXTRATO CONSOLIDADO DE ATIVOS

Enquadramento da Carteira

Artigo	Tipo de Ativo	Valor(R\$)	% Carteira	Política de Investimentos				
				Mínimo	Objetivo	Máximo	ALM	Limite Legal
<b>Renda Fixa</b>								
Artigo 7º I, Alínea b	Fundos 100% Títulos Públicos	148.004.151,59	78,20	5,00	60,00	90,00	0,00	100,00
Artigo 7º III, Alínea a	Fundos Renda Fixa	4.762.341,85	2,52	5,00	13,00	50,00	0,00	60,00
Artigo 7º V, Alínea a	FIDC Cota Sênior	1.667.737,56	0,88	0,00	1,00	5,00	0,00	5,00
Artigo 7º V, Alínea b	FI RF - Crédito Privado	1.010.521,28	0,53	0,00	1,00	5,00	0,00	5,00
	<b>Total Renda Fixa</b>	<b>155.444.752,28</b>	<b>82,13</b>					100,00
<b>Renda Variável</b>								
Artigo 8º I	Fundos de Ações	27.821.607,91	14,70	5,00	8,00	20,00	0,00	30,00
	<b>Total Renda Variável</b>	<b>27.821.607,91</b>	<b>14,70</b>					30,00
<b>Investimentos no Exterior</b>								
Artigo 9º III	Fundos de Ações - BDR Nível I	1.428.331,44	0,75	0,00	5,00	10,00	0,00	10,00
	<b>Total Investimentos no Exterior</b>	<b>1.428.331,44</b>	<b>0,75</b>					10,00
<b>Investimentos Estruturados</b>								
Artigo 10º I	Fundos Multimercados	2.174.331,90	1,15	0,00	5,00	10,00	0,00	10,00
Artigo 10º II	Fundo de Participação	0,00	0,00	0,00	1,00	5,00	0,00	5,00
	<b>Total Investimentos Estruturados</b>	<b>2.174.331,90</b>	<b>1,15</b>					15,00
<b>Fundos Imobiliários</b>								
Artigo 11º	Fundo de Investimento Imobiliário	2.394.430,73	1,27	0,00	1,00	5,00	0,00	5,00
	<b>Total Fundos Imobiliários</b>	<b>2.394.430,73</b>	<b>1,27</b>					5,00
<b>Total</b>		<b>189.263.454,26</b>	<b>100,00</b>					

**EXTRATO CONSOLIDADO DE ATIVOS**

**Rentabilidades por Artigo**

Estratégia Indexador	No Mês	No Ano	3 meses	6 meses	12 meses	No Mês(R\$)	No Ano(R\$)
Artigo 7º I, Alínea b % do CDI	1,41 120,15	3,67 112,94	3,67 112,94	5,31 81,09	9,30 70,05	2.069.809,21	4.991.979,57
Artigo 7º III, Alínea a % do CDI	0,84 71,36	1,71 52,72	1,71 52,72	2,49 37,97	5,69 42,88	39.586,89	161.872,98
Artigo 7º V, Alínea a % do CDI	-0,35 -29,64	-0,63 -19,50	-0,63 -19,50	-0,65 -9,88	-0,59 -4,41	-5.827,12	-7.316,54
Artigo 7º V, Alínea b % do CDI	-0,27 -22,56	-0,72 -22,16	-0,72 -22,16	-19,66 -299,98	-58,43 -439,98	-2.685,43	-7.331,45
Artigo 8º I Var. IBOVESPA p.p.	-3,17 -0,26	-6,71 0,45	-6,71 0,45	-8,82 -1,41	-13,11 1,99	-911.214,38	-1.999.960,25
Artigo 9º III % do CDI	3,19 271,66	8,45 260,06	8,45 260,06	12,27 187,23	-3,59 -27,00	44.169,83	111.330,23
Artigo 10º I % do CDI	3,94 335,46	8,74 268,78	8,74 268,78	19,14 292,13	-1,24 -9,32	82.431,73	174.702,33
Artigo 11º % do CDI	-0,00 -0,37	0,24 7,48	0,24 7,48	0,59 8,98	4,13 31,13	-104,63	5.824,07
<b>PORTO FERREIRA (Total)</b>						<b>1.316.166,10</b>	<b>3.431.100,94</b>

**RESULTADO POR ATIVO**

Artigo 7º I, Alínea b (Fundos 100% Títulos Públicos)

Ativo	Saldo Anterior	Aplicações	Resgates	Amortização	Saldo	Resultado Financ. Mês (R\$)	Resultado Financ. Ano (R\$)
BB PREV RF IDKA2	9.379.673,39	0,00	0,00	0,00	9.509.350,35	129.676,96	398.263,26
FI CAIXA BRASIL 2023 TITULOS PUBLICOS RENDA FIXA	12.429.878,43	0,00	0,00	0,00	12.576.582,64	146.704,21	440.662,34
FI CAIXA BRASIL 2027 TÍTULOS PÚBLICOS RENDA FIXA	29.020.055,18	0,00	0,00	0,00	29.642.813,25	622.758,07	1.444.587,91
FI CAIXA BRASIL IDKA IPCA 2A TÍTULOS PÚBLICOS RF LP	9.379.690,04	0,00	0,00	0,00	9.510.435,95	130.745,91	398.093,35
FI CAIXA BRASIL IMA B 5 TÍTULOS PÚBLICOS RF LP	14.338.961,47	0,00	0,00	0,00	14.553.718,51	214.757,04	603.220,95
FI CAIXA BRASIL TÍTULOS PÚBLICOS RF LP	47.200.915,59	2.682.686,22	-2.755.201,39	0,00	47.673.286,13	544.885,71	913.449,16
FIC DE FI CAIXA BRASIL GESTÃO ESTRATÉGICA RF	4.499.607,90	0,00	0,00	0,00	4.554.159,17	54.551,27	143.247,79
SANTANDER RF REFERENCIADO DI TP PREMIUM FIC FI	19.758.075,55	0,00	0,00	0,00	19.983.805,59	225.730,04	382.762,39
					148.004.151,59	0,00	0,00

EXTRATO CONSOLIDADO DE ATIVOS

Artigo 7º III, Alínea a (Fundos Renda Fixa)

Ativo	Saldo Anterior	Aplicações	Resgates	Amortização	Saldo	Resultado Financ. Mês (R\$)	Resultado Financ. Ano (R\$)
BB PREV RF REF DI LP PERFIL FIC FI	6.248,88	0,00	0,00	0,00	6.321,53	72,65	194,41
LME REC IMA B FI RENDA FIXA	4.716.506,08	0,00	0,00	0,00	4.756.020,32	39.514,24	64.211,19
					4.762.341,85	0,00	0,00

Artigo 7º V, Alínea a (FIDC Cota Sênior)

Ativo	Saldo Anterior	Aplicações	Resgates	Amortização	Saldo	Resultado Financ. Mês (R\$)	Resultado Financ. Ano (R\$)
INCENTIVO FIDC MULTISSETORIAL I	417.944,59	0,00	0,00	0,00	414.812,51	-3.132,08	-6.514,89
LEME MULTISSETORIAL IPCA FIDC	1.255.620,09	0,00	0,00	0,00	1.252.925,05	-2.695,04	-801,65
					1.667.737,56	0,00	0,00

Artigo 7º V, Alínea b (FI RF - Crédito Privado)

Ativo	Saldo Anterior	Aplicações	Resgates	Amortização	Saldo	Resultado Financ. Mês (R\$)	Resultado Financ. Ano (R\$)
PIATÁ FI Rf LP PREVIDENCIÁRIO CRÉDITO PRIVADO	1.013.206,71	0,00	0,00	0,00	1.010.521,28	-2.685,43	-7.331,45
					1.010.521,28	0,00	0,00

Artigo 8º I (Fundos de Ações)

Ativo	Saldo Anterior	Aplicações	Resgates	Amortização	Saldo	Resultado Financ. Mês (R\$)	Resultado Financ. Ano (R\$)
BB AÇÕES ALOCAÇÃO FIA	4.451.269,65	0,00	0,00	0,00	4.309.218,98	-142.050,67	-293.911,47
BB AÇÕES GOVERNANÇA FI	4.382.787,15	0,00	0,00	0,00	4.229.531,82	-153.255,33	-354.817,24
BB AÇÕES SELEÇÃO FATORIAL FIC DE FI	3.961.788,79	0,00	0,00	0,00	3.814.921,19	-146.867,60	-330.377,58
BRADESCO F I A SELECTION	4.026.905,82	0,00	0,00	0,00	3.865.206,63	-161.699,19	-322.972,48
BRADESCO FI EM ACOES MID SMALL CAPS	1.158.061,57	0,00	0,00	0,00	1.104.710,00	-53.351,57	-123.126,92
BRADESCO FIA DIVIDENDOS	3.686.160,05	0,00	0,00	0,00	3.566.673,14	-119.486,91	-263.570,90
XP INVESTOR FI DE ACOES	7.065.849,26	0,00	0,00	0,00	6.931.346,15	-134.503,11	-311.183,66
					27.821.607,91	0,00	0,00

Artigo 9º III (Fundos de Ações - BDR Nível I)

**EXTRATO CONSOLIDADO DE ATIVOS**

Ativo	Saldo Anterior	Aplicações	Resgates	Amortização	Saldo	Resultado Financ. Mês (R\$)	Resultado Financ. Ano (R\$)
FIA CAIXA INSTITUCIONAL BDR NÍVEL I	1.384.161,61	0,00	0,00	0,00	1.428.331,44	44.169,83	111.330,23
					1.428.331,44	0,00	0,00

Artigo 10º I (Fundos Multimercados)

Ativo	Saldo Anterior	Aplicações	Resgates	Amortização	Saldo	Resultado Financ. Mês (R\$)	Resultado Financ. Ano (R\$)
CAIXA BOLSA AMERICANA FI MULTIMERCADO LP	2.074.570,83	0,00	0,00	0,00	2.157.066,14	82.495,31	174.887,04
LEME FIC FI MULTIMERCADO CREDITO PRIVADO V	17.329,34	0,00	0,00	0,00	17.265,76	-63,58	-184,71
					2.174.331,90	0,00	0,00

Artigo 10º II (Fundo de Participação)

Ativo	Saldo Anterior	Aplicações	Resgates	Amortização	Saldo	Resultado Financ. Mês (R\$)	Resultado Financ. Ano (R\$)
GERACAO DE ENERGIA FIP MULTISTRATEGIA	0,00	0,00	0,00	0,00	0,00	0,00	0,00
					0,00	0,00	0,00

Artigo 11º (Fundo de Investimento Imobiliário)

Ativo	Saldo Anterior	Aplicações	Resgates	Amortização	Proventos	Saldo	Resultado Financ. Mês (R\$)	Resultado Financ. Ano (R\$)
HAZ FUNDO DE INVESTIMENTO IMOBILIÁRIO	2.394.535,36	0,00	0,00	0,00	0,00	2.394.430,73	-104,63	5.824,07
						2.394.430,73	0,00	0,00

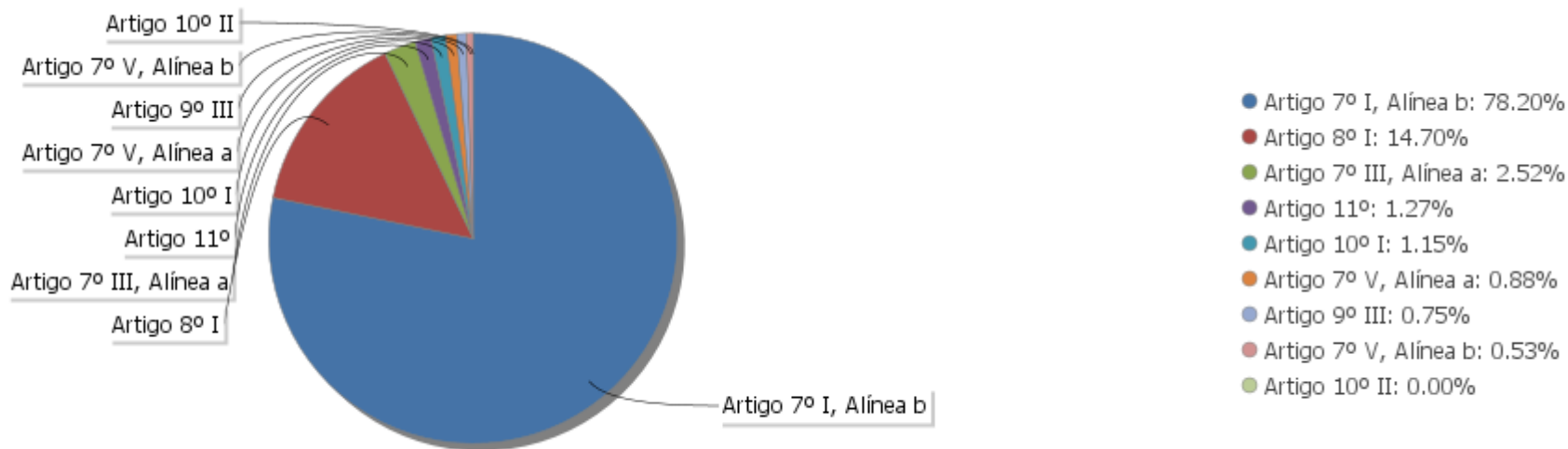
## EXTRATO CONSOLIDADO DE ATIVOS

## Análise de Liquidez

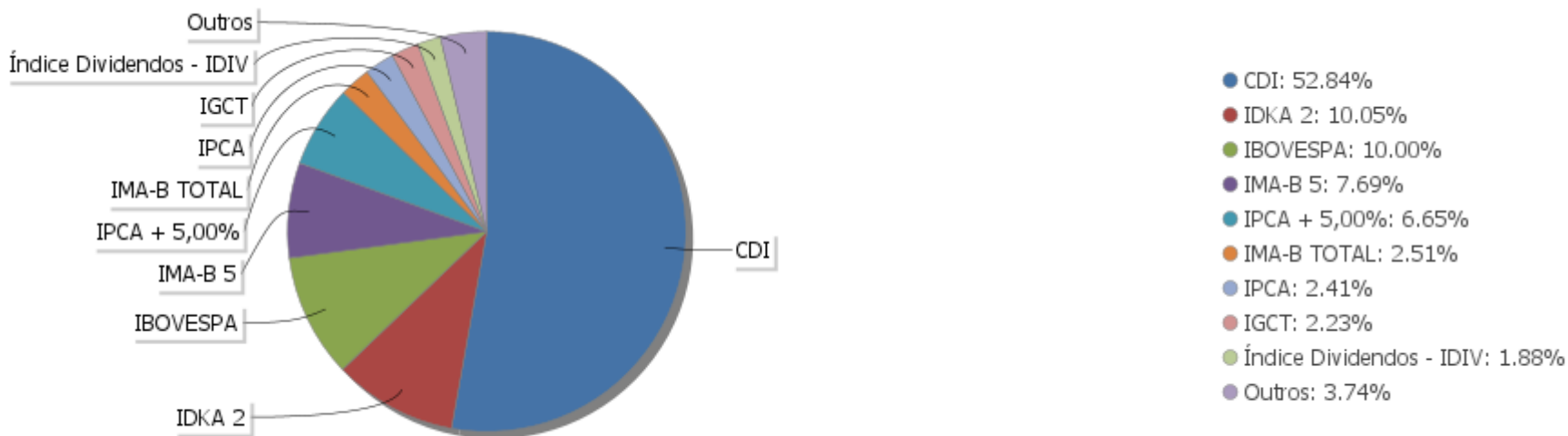
Período	Valor (R\$)	(%)	Valor Acumulado (R\$)	(%) Acum.	(%) Limite Mínimo
de 0 a 30 dias	141.277.516,77	74,65	141.277.516,77	74,65	
de 31 dias a 365 dias	12.576.582,64	6,65	153.854.099,41	81,29	
acima de 365 dias	35.409.354,85	18,71	189.263.454,26	100,00	

EXTRATO CONSOLIDADO DE ATIVOS

Alocação por Artigo

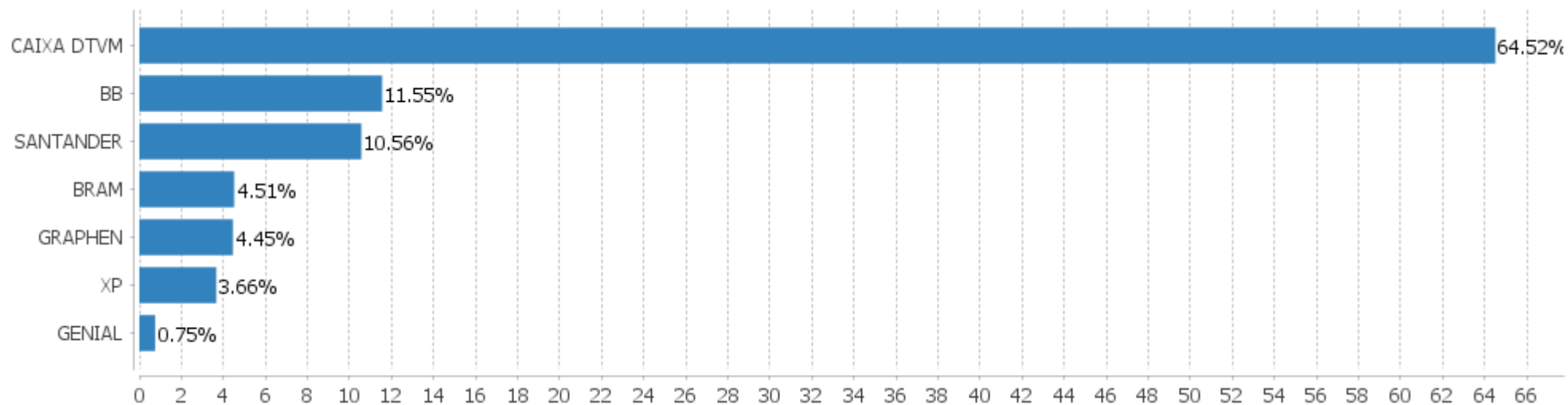


Alocação Por Estratégia



## EXTRATO CONSOLIDADO DE ATIVOS

## Alocação por Gestor



EXTRATO CONSOLIDADO DE ATIVOS

Rentabilidades da Carteira versus Meta Atuarial

Ano	Jan	Fev	Mar	Abr	Mai	Jun	Jul	Ago	Set	Out	Nov	Dez	Rent. Ano
2023	1,28	-0,12	0,69										1,85
IPCA + 4,81%	0,94	1,18	1,14										3,30
p.p. indexador	0,33	-1,29	-0,46										-1,45
2022	0,90	0,32	2,54	-2,42	1,29	-1,90	1,12	1,70	0,58	2,21	-1,08	-0,13	5,11
IPCA + 4,84%	0,94	1,37	2,04	1,42	0,89	1,07	-0,29	0,07	0,10	0,97	0,79	1,04	10,88
p.p. indexador	-0,03	-1,05	0,50	-3,84	0,40	-2,97	1,41	1,63	0,48	1,24	-1,87	-1,17	-5,78
2021	-0,87	-1,11	0,42	1,13	1,62	0,49	-1,14	-1,30	-1,12	-2,34	1,30	0,98	-2,01
IPCA + 5,41%	0,67	1,24	1,42	0,73	1,27	0,97	1,43	1,34	1,61	1,67	1,37	1,22	15,99
p.p. indexador	-1,54	-2,35	-0,99	0,40	0,35	-0,48	-2,56	-2,64	-2,73	-4,01	-0,07	-0,24	-18,00
2020	0,22	-1,14	-7,62	-0,32	1,94	1,77	2,89	0,49	-1,40	-0,10	2,74	3,33	2,34
IPCA + 5,86%	0,71	0,66	0,57	0,14	0,07	0,74	0,88	0,72	1,12	1,34	1,35	1,86	10,62
p.p. indexador	-0,49	-1,80	-8,19	-0,46	1,87	1,03	2,01	-0,22	-2,52	-1,44	1,40	1,48	-8,28
2019	3,17	0,13	0,33	0,93	1,68	2,27	1,00	0,16	1,69	1,80	0,46	2,27	17,05
IPCA + 6,00%	0,83	0,90	1,19	1,06	0,64	0,45	0,72	0,62	0,45	0,63	0,98	1,64	10,59
p.p. indexador	2,34	-0,76	-0,87	-0,13	1,04	1,82	0,27	-0,46	1,25	1,17	-0,52	0,63	6,46
2018	2,72	-0,87	0,78	0,37	-2,04	-0,27	2,02	-0,90	0,55	4,00	0,72	0,93	8,16
IPCA + 6,00%	0,80	0,74	0,58	0,71	0,89	1,75	0,84	0,44	0,92	0,96	0,25	0,61	9,92
p.p. indexador	1,92	-1,61	0,20	-0,34	-2,93	-2,02	1,18	-1,34	-0,37	3,04	0,46	0,31	-1,76

Performance Sobre a Meta Atuarial

	Quantidade	Perc. (%)
Meses acima - Meta Atuarial	27	42,86
Meses abaixo - Meta Atuarial	36	57,14

	Rentabilidade	Mês
Maior rentabilidade da Carteira	4,00	2018-10
Menor rentabilidade da Carteira	-7,62	2020-03

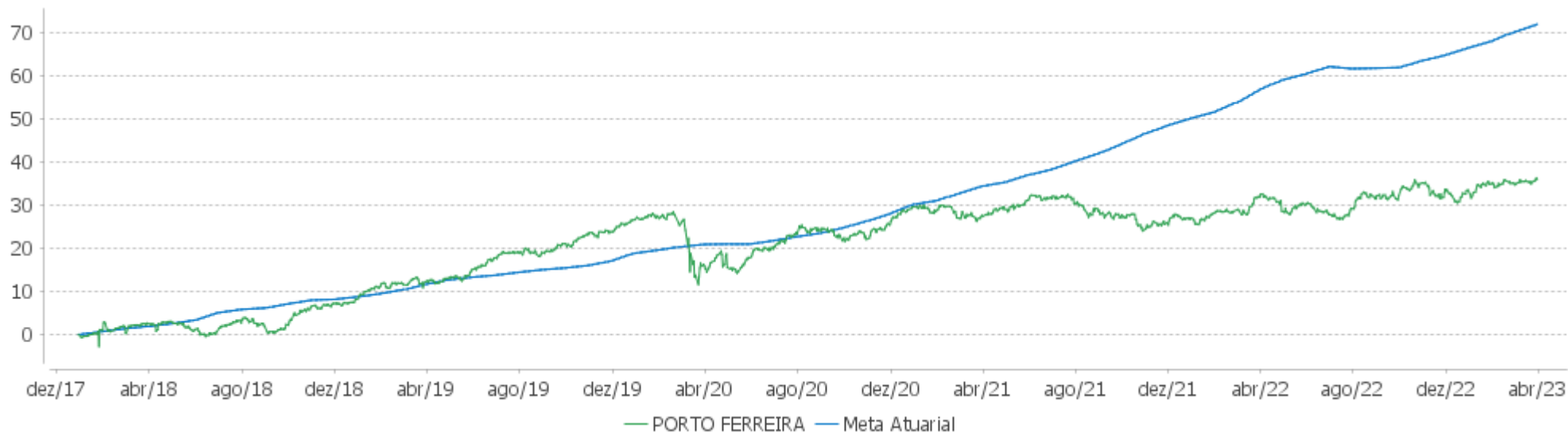
Relatório

Período	Carteira	Meta Atuarial	p.p. Indx.	Volatilidade Anual
03 meses	1,85	3,30	-1,45	4,42
06 meses	2,84	6,21	-3,37	5,67
12 meses	3,14	9,71	-6,57	5,70
24 meses	6,56	28,54	-21,97	5,29
36 meses	17,31	44,16	-26,85	5,88
48 meses	21,25	57,87	-36,62	6,90
60 meses	32,45	74,92	-42,47	6,57
Desde 29/12/2017	35,93	78,65	-42,73	6,99

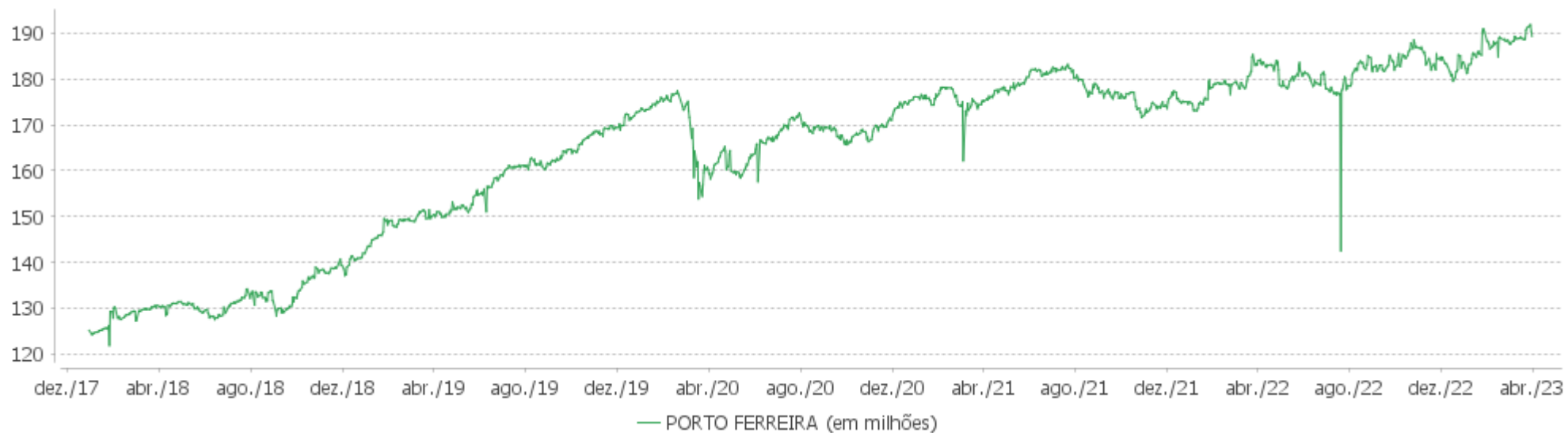


EXTRATO CONSOLIDADO DE ATIVOS

**Evolução**

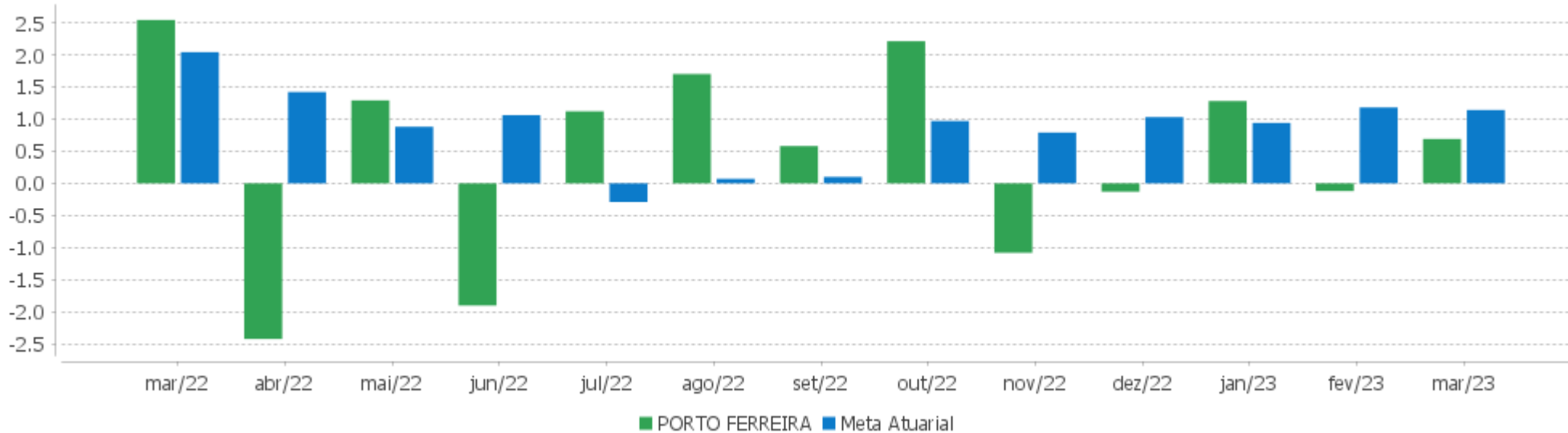


**Patrimônio Líquido**



EXTRATO CONSOLIDADO DE ATIVOS

Rentabilidades Mensais - 12 últimos meses



EXTRATO CONSOLIDADO DE ATIVOS

Performance dos Fundos

Fundo Variação da Estratégia	No Mês	No Ano	3 meses	6 meses	12 meses	24 meses	36 meses
PIATÃ FI Rf LP PREVIDENCIÁRIO CRÉDITO PRIVADO % do CDI	-0,27 -22,56	-0,72 -22,16	-0,72 -22,16	-19,66 -299,98	-58,43 -439,98	-61,86 -301,11	-62,26 -268,05
FI CAIXA BRASIL IMA B 5 TÍTULOS PÚBLICOS RF LP Var. IMA-B 5 p.p.	1,50 -0,02	4,32 -0,06	4,32 -0,06	6,89 -0,14	10,27 -0,12	19,62 -0,39	29,42 -0,79
BB PREV RF IDKA2 Var. IDKA 2 p.p.	1,38 -0,20	4,37 -0,34	4,37 -0,34	6,90 -0,16	9,90 -0,31	19,40 -0,83	29,71 -0,83
FIC DE FI CAIXA BRASIL GESTÃO ESTRATÉGICA RF Var. IPCA p.p.	1,21 0,50	3,25 1,15	3,25 1,15	5,55 1,79	11,71 7,06	14,38 -2,10	20,21 -3,37
FI CAIXA BRASIL 2023 TITULOS PUBLICOS RENDA FIXA Var. IPCA + 5,00% p.p.	1,18 0,02	3,63 0,28	3,63 0,28	7,74 1,44	11,07 1,19		
FI CAIXA BRASIL IDKA IPCA 2A TÍTULOS PÚBLICOS RF LP Var. IDKA 2 p.p.	1,39 -0,19	4,37 -0,34	4,37 -0,34	6,83 -0,23	9,61 -0,60	19,14 -1,10	29,20 -1,34
FI CAIXA BRASIL 2027 TÍTULOS PÚBLICOS RENDA FIXA % do CDI	2,15 182,69	5,12 157,60	5,12 157,60	6,33 96,58			
FI CAIXA BRASIL TÍTULOS PÚBLICOS RF LP % do CDI	1,14 96,83	3,22 98,99	3,22 98,99	6,43 98,20	13,13 98,88	20,56 100,07	22,78 98,07
SANTANDER RF REFERENCIADO DI TP PREMIUM FIC FI % do CDI	1,14 97,26	3,22 99,11	3,22 99,11	6,48 98,89	13,12 98,84	20,40 99,31	22,60 97,28
INCENTIVO FIDC MULTISSETORIAL I % do CDI	-0,75 -63,80	-2,77 -85,22	-2,77 -85,22	-3,90 -59,55	-7,16 -53,93	1.722.932.373,05 8.386.926.186,43	1.722.932.373,05 7.417.835.262,64
LEME MULTISSETORIAL IPCA FIDC % do CDI	-0,21 -18,27	-0,06 -1,97	-0,06 -1,97	0,36 5,56	1,83 13,77	5,20 25,31	-0,29 -1,24
BB PREV RF REF DI LP PERFIL FIC FI % do CDI	1,16 98,97	3,17 97,61	3,17 97,61	6,49 99,08	13,25 99,80	20,92 101,85	23,72 102,11
LME REC IMA B FI RENDA FIXA Var. IMA-B TOTAL p.p.	0,84 -1,83	1,37 -2,61	1,37 -2,61	2,76 -1,47	5,67 -1,85	4,21 -8,14	6,06 -17,96
BRANCO FIA DIVIDENDOS Var. Índice Dividendos - IDIV p.p.	-3,24 -1,23	-6,88 -2,80	-6,88 -2,80	-6,56 -5,50	-11,27 -4,84	-4,88 -9,36	36,09 -9,50
BB AÇÕES ALOCAÇÃO FIA Var. IBOVESPA p.p.	-3,19 -0,28	-6,39 0,77	-6,39 0,77	-8,08 -0,66	-13,90 1,19	-13,61 -0,96	34,14 -5,39
BRANCO F I A SELECTION Var. IBOVESPA p.p.	-4,02 -1,11	-7,71 -0,56	-7,71 -0,56	-8,57 -1,16	-11,63 3,47	-13,78 -1,13	30,59 -8,94
XP INVESTOR FI DE ACOES	-1,90	-4,30	-4,30	-8,77	-5,54	-5,21	45,07

EXTRATO CONSOLIDADO DE ATIVOS

Fundo Variação da Estratégia	No Mês	No Ano	3 meses	6 meses	12 meses	24 meses	36 meses
Var. IBOVESPA p.p.	1,00	2,86	2,86	-1,36	9,56	7,44	5,54
BB AÇÕES SELEÇÃO FATORIAL FIC DE FI Var. IBOVESPA p.p.	-3,71 -0,80	-7,97 -0,81	-7,97 -0,81	-10,17 -2,76	-18,09 -2,99	-12,92 -0,27	53,58 14,05
BB AÇÕES GOVERNANÇA FI Var. IGCT p.p.	-3,50 -0,26	-7,74 -0,33	-7,74 -0,33	-8,77 -0,72	-17,19 -0,89	-15,87 -1,71	35,48 -4,37
BRADESCO FI EM ACOES MID SMALL CAPS Var. SMALL CAP p.p.	-4,61 -2,86	-10,03 -0,52	-10,03 -0,52	-15,11 1,29	-26,15 1,80	-25,26 9,75	14,14 7,19
FIA CAIXA INSTITUCIONAL BDR NÍVEL I Var. Global BDRX p.p.	3,19 0,20	8,45 -0,27	8,45 -0,27	12,27 -0,74	-3,59 -0,55	-10,72 -2,69	46,58 -5,49
LEME FIC FI MULTIMERCADO CREDITO PRIVADO V % do CDI	-0,37 -31,24	-1,06 -32,56	-1,06 -32,56	-4,27 -65,19	-6,44 -48,48	-11,60 -56,49	-15,59 -67,12
CAIXA BOLSA AMERICANA FI MULTIMERCADO LP Var. S&P 500 p.p.	3,98 3,00	8,82 4,61	8,82 4,61	19,38 11,69	-1,19 1,54	19,14 26,91	80,09 24,71
GERACAO DE ENERGIA FIP MULTISTRATEGIA Var. IPCA + 6,00% p.p.	0,00 -1,25	0,00 -3,59	0,00 -3,59	0,00 -6,80	0,00 -10,93	143,40 112,52	-92,79 -139,91
HAZ FUNDO DE INVESTIMENTO IMOBILIÁRIO Var. IFIX p.p.	-0,00 1,68	0,24 3,95	0,24 3,95	0,59 8,27	4,13 4,82	6,05 9,06	8,17 -2,53
PORTO FERREIRA Var. IPCA + 4,81% p.p.	0,69 -0,46	1,85 -1,45	1,85 -1,45	2,84 -3,37	3,14 -6,55	6,56 -21,39	17,31 -24,93
CDI	1,17	3,25	3,25	6,55	13,28	20,54	23,23
IBOVESPA	-2,91	-7,16	-7,16	-7,41	-15,10	-12,65	39,53
INPC + 6,00%	1,18	3,38	3,38	6,49	10,62	31,02	48,44
IPCA + 6,00%	1,25	3,59	3,59	6,80	10,93	30,87	47,12

EXTRATO CONSOLIDADO DE ATIVOS

Cotização e Taxas

Fundo	Aplicação		Resgate		Taxas	
	Cotização	Liquidação	Cotização	Liquidação	Performance	Administração
BB AÇÕES ALOCAÇÃO FIA	D+1 du	D+0	D+1 du	D+3 du		1,00
BB AÇÕES GOVERNANÇA FI	D+1 du	D+0	D+1 du	D+3 du		1,00
BB AÇÕES SELEÇÃO FATORIAL FIC DE FI	D+1 du	D+0	D+1 du	D+3 du		2,00
BB PREV RF IDKA2	D+0	D+0	D+1 du	D+1 du		0,20
BB PREV RF REF DI LP PERFIL FIC FI	D+0	D+0	D+0	D+0		0,20
BRADESCO F I A SELECTION	D+1 du	D+0	D+1 du	D+3 du		1,50
BRADESCO FI EM ACOES MID SMALL CAPS	D+1 du	D+0	D+1 du	D+3 du		1,50
BRADESCO FIA DIVIDENDOS	D+1 du	D+0	D+1 du	D+3 du		1,50
CAIXA BOLSA AMERICANA FI MULTIMERCADO LP	D+0	D+0	D+0	D+1 du		1,20
FI CAIXA BRASIL 2023 TITULOS PUBLICOS RENDA FIXA						
FI CAIXA BRASIL 2027 TÍTULOS PÚBLICOS RENDA FIXA	D+0	D+0	D+0	D+0		
FI CAIXA BRASIL IDKA IPCA 2A TÍTULOS PÚBLICOS RF LP	D+0	D+0	D+0	D+0		0,20
FI CAIXA BRASIL IMA B 5 TÍTULOS PÚBLICOS RF LP	D+0	D+0	D+0	D+0		0,20
FI CAIXA BRASIL TÍTULOS PÚBLICOS RF LP	D+0	D+0	D+0	D+0		0,20
FIA CAIXA INSTITUCIONAL BDR NÍVEL I	D+1 du	D+0	D+1 du	D+3 du		0,70
FIC DE FI CAIXA BRASIL GESTÃO ESTRATÉGICA RF	D+0	D+0	D+0	D+0		0,40
GERACAO DE ENERGIA FIP MULTISTRATEGIA	Não se aplica	Não se aplica				
HAZ FUNDO DE INVESTIMENTO IMOBILIÁRIO	Não se aplica	Não se aplica				
INCENTIVO FIDC MULTISSETORIAL I	Não se aplica	Não se aplica				
LEME FIC FI MULTIMERCADO CREDITO PRIVADO V	D+0	D+0	D+0	D+1 du		0,00
LEME MULTISSETORIAL IPCA FIDC	D+0	D+0				
LME REC IMA B FI RENDA FIXA	D+0	D+0	D+1008 du	D+1009 du	PERÍODO SEMESTRAL, C / VENCIMENTO NO ÚLTIMO DIA	0,00

EXTRATO CONSOLIDADO DE ATIVOS

Fundo	Aplicação		Resgate		Taxas	
	Cotização	Liquidação	Cotização	Liquidação	Performance	Administração
					ÚTIL DE DEZEMBRO E JUNHO.	
PIATÃ FI Rf LP PREVIDENCIÁRIO CRÉDITO PRIVADO	D+0	D+0	D+0 ou D+1080 (isento de taxa de resgate)	D+1 du ou D+1081 (isento de taxa de resgate)		1,40
SANTANDER RF REFERENCIADO DI TP PREMIUM FIC FI	D+0	D+0	D+0	D+0		0,20
XP INVESTOR FI DE ACOES	D+1 du	D+0	D+1 du	D+3 du	Para informações adicionais, vide o Regulamento	2,00

EXTRATO CONSOLIDADO DE ATIVOS

Indexadores

Renda Fixa

Indexador	No Mês	No Ano	3 meses	6 meses	12 meses	24 meses	36 meses	48 meses	60 meses
IRF-M 1	1,23	3,35	3,35	6,61	13,19	19,00	21,98	30,11	38,81
IRF-M 1+	2,67	4,23	4,23	5,37	11,08	11,70	13,73	28,47	41,59
IRF-M TOTAL	2,15	3,89	3,89	5,70	11,55	13,99	16,56	29,49	41,33
IMA-B 5	1,52	4,38	4,38	7,03	10,38	20,01	30,21	42,37	55,45
IMA-B 5+	3,73	3,61	3,61	1,83	5,03	5,39	18,05	27,77	49,85
IMA-B TOTAL	2,66	3,98	3,98	4,22	7,51	12,36	24,02	35,36	53,92
IMA-GERAL TOTAL	1,86	3,63	3,63	5,42	10,83	16,27	22,06	32,40	45,00
IDKA 2	1,58	4,71	4,71	7,06	10,21	20,24	30,55	42,44	55,53
IDKA 20	6,29	2,22	2,22	-3,57	-0,11	-7,62	6,42	12,74	41,71
CDI	1,17	3,25	3,25	6,55	13,28	20,54	23,23	29,94	38,18

Renda Variável

Indexador	No Mês	No Ano	3 meses	6 meses	12 meses	24 meses	36 meses	48 meses	60 meses
IBOVESPA	-2,91	-7,16	-7,16	-7,41	-15,10	-12,65	39,53	6,78	19,35
IBRX 100	-3,07	-7,27	-7,27	-7,64	-16,05	-13,70	39,95	8,87	22,66
IBRX 50	-3,50	-7,76	-7,76	-7,41	-15,56	-12,07	44,85	7,72	19,11
SMALL CAP	-1,74	-9,51	-9,51	-16,40	-27,95	-35,01	6,96	-5,85	5,23
Índice Consumo - ICON	-5,95			-24,62	-38,13	-49,63	-23,97	-29,27	-29,77
Índice Dividendos - IDIV	-2,02	-4,08	-4,08	-1,06	-6,43	4,48	45,59	34,27	52,68

**EXTRATO CONSOLIDADO DE ATIVOS**

**Investimentos Estruturados**

Indexador	No Mês	No Ano	3 meses	6 meses	12 meses	24 meses	36 meses	48 meses	60 meses
S&P 500	0,97	4,21	4,21	7,69	-2,74	-7,77	55,37	89,02	137,84

**Investimentos Imobiliários**

Indexador	No Mês	No Ano	3 meses	6 meses	12 meses	24 meses	36 meses	48 meses	60 meses
IFIX	-1,69	-3,70	-3,70	-7,68	-0,68	-3,01	10,70	11,20	17,11

**Investimentos no Exterior**

Indexador	No Mês	No Ano	3 meses	6 meses	12 meses	24 meses	36 meses	48 meses	60 meses
MSCI ACWI	0,30	4,02	4,02	9,83	-2,53	-14,34	42,88	65,81	95,59

**Indicadores Econômicos**

Indexador	No Mês	No Ano	3 meses	6 meses	12 meses	24 meses	36 meses	48 meses	60 meses
IPCA	0,71	2,09	2,09	3,76	4,65	16,48	23,58	27,66	33,50
INPC	0,64	1,88	1,88	3,46	4,36	16,60	24,69	28,82	34,84
IGPM	0,05	0,20	0,20	-0,89	0,17	14,96	50,71	60,97	74,28
SELIC	1,17	3,25	3,25	6,55	13,28	20,54	23,23	29,94	38,19

**Meta Atuarial**

Indexador	No Mês	No Ano	3 meses	6 meses	12 meses	24 meses	36 meses	48 meses	60 meses
IPCA + 4,00%	1,07	3,10	3,10	5,80	8,84	25,98	38,97	49,35	62,38
IPCA + 5,00%	1,16	3,35	3,35	6,30	9,88	28,41	43,00	55,17	70,32
IPCA + 5,50%	1,20	3,47	3,47	6,55	10,41	29,64	45,05	58,15	74,41
IPCA + 5,89%	1,24	3,56	3,56	6,74	10,81	30,60	46,66	60,50	77,65
IPCA + 6,00%	1,25	3,59	3,59	6,80	10,93	30,87	47,12	61,17	78,57
INPC + 4,00%	1,00	2,89	2,89	5,49	8,54	26,12	40,22	50,70	64,00
INPC + 6,00%	1,18	3,38	3,38	6,49	10,62	31,02	48,44	62,64	80,36



## EXTRATO CONSOLIDADO DE ATIVOS

## Movimentações

APR	Data	Ativo	Aplicação	Resgate	Quantidade	Valor Cota
36	08/03/2023	FI CAIXA BRASIL TÍTULOS PÚBLICOS RF LP	191.668,83	0,00	39.411,21339800	4,8633070000
40	09/03/2023	FI CAIXA BRASIL TÍTULOS PÚBLICOS RF LP	7.349,62	0,00	1.510,51268400	4,8656460000
37	23/03/2023	FI CAIXA BRASIL TÍTULOS PÚBLICOS RF LP	149.000,00	0,00	30.475,21495700	4,8892190000
41	23/03/2023	FI CAIXA BRASIL TÍTULOS PÚBLICOS RF LP	2.319.554,38	0,00	474.422,27071400	4,8892190000
43	24/03/2023	FI CAIXA BRASIL TÍTULOS PÚBLICOS RF LP	15.113,39	0,00	3.089,64607800	4,8916250000
39	30/03/2023	FI CAIXA BRASIL TÍTULOS PÚBLICOS RF LP	0,00	38.142,07	7.781,88202100	4,9013940000
42	30/03/2023	FI CAIXA BRASIL TÍTULOS PÚBLICOS RF LP	0,00	2.067.168,30	421.751,09761000	4,9013940000
38	31/03/2023	FI CAIXA BRASIL TÍTULOS PÚBLICOS RF LP	0,00	74.000,00	15.090,82524000	4,9036420000
44	31/03/2023	FI CAIXA BRASIL TÍTULOS PÚBLICOS RF LP	0,00	575.891,02	117.441,48940300	4,9036420000
<b>Total</b>			<b>2.682.686,22</b>	<b>2.755.201,39</b>		

EXTRATO CONSOLIDADO DE ATIVOS

Análise de Risco

Horizonte: 21 dias / Nível de Confiança: 95,0%

Value-At-Risk (R\$): 3.516.607,98

Value-At-Risk: 1,86%

	Volatilidade <sup>(1)</sup>	VaR <sup>(2)</sup>	CVaR <sup>(3)</sup>	Sharpe	Rent.	Valor(R\$)	% Carteira
PORTO FERREIRA		1,86	1,86			189.263.454,26	100,00

Renda Fixa

Value-At-Risk: 0,73%

Artigo 7º I, Alínea b

Ativo	Volatilidade <sup>(1)</sup>	VaR <sup>(2)</sup>	CVaR <sup>(3)</sup>	BVaR <sup>(4)</sup>	Sharpe	Rent.	Valor(R\$)	% Carteira
FI CAIXA BRASIL 2023 TITULOS PUBLICOS RENDA FIXA		0,53	0,01	0,53			12.576.582,64	6,65
FI CAIXA BRASIL 2027 TÍTULOS PÚBLICOS RENDA FIXA		2,04	0,26	2,04			29.642.813,25	15,66
SANTANDER RF REFERENCIADO DI TP PREMIUM FIC FI		0,01	-0,00	0,01			19.983.805,59	10,56
FI CAIXA BRASIL TÍTULOS PÚBLICOS RF LP		0,02	0,00	0,02			47.673.286,13	25,19
FI CAIXA BRASIL IMA B 5 TÍTULOS PÚBLICOS RF LP		1,31	0,08	0,01			14.553.718,51	7,69
BB PREV RF IDKA2		1,54	0,06	0,15			9.509.350,35	5,02
FI CAIXA BRASIL IDKA IPCA 2A TÍTULOS PÚBLICOS RF LP		1,59	0,06	0,15			9.510.435,95	5,02
FIC DE FI CAIXA BRASIL GESTÃO ESTRATÉGICA RF		0,37	0,01	0,37			4.554.159,17	2,41
<b>Sub-total</b>	1,13	0,75	0,49		0,21	1,41	148.004.151,59	78,20

Artigo 7º III, Alínea a

Ativo	Volatilidade <sup>(1)</sup>	VaR <sup>(2)</sup>	CVaR <sup>(3)</sup>	BVaR <sup>(4)</sup>	Sharpe	Rent.	Valor(R\$)	% Carteira
LME REC IMA B FI RENDA FIXA		0,77	0,01	2,26			4.756.020,32	2,51
BB PREV RF REF DI LP PERFIL FIC FI		0,01	0,00	0,01			6.321,53	0,00
<b>Sub-total</b>	1,20	0,77	0,01		-0,28	0,84	4.762.341,85	2,52

Artigo 7º V, Alínea a

Ativo	Volatilidade <sup>(1)</sup>	VaR <sup>(2)</sup>	CVaR <sup>(3)</sup>	BVaR <sup>(4)</sup>	Sharpe	Rent.	Valor(R\$)	% Carteira
INCENTIVO FIDC MULTISSETORIAL I		0,18	-0,00	0,18			414.812,51	0,22
LEME MULTISSETORIAL IPCA FIDC		0,02	0,00	0,02			1.252.925,05	0,66

**EXTRATO CONSOLIDADO DE ATIVOS**

Ativo	Volatilidade <sup>(1)</sup>	VaR <sup>(2)</sup>	CVaR <sup>(3)</sup>	BVaR <sup>(4)</sup>	Sharpe	Rent.	Valor(R\$)	% Carteira
<b>Sub-total</b>	1,15	0,04	-0,00		-1,32	-0,35	1.667.737,56	0,88

Artigo 7º V, Alínea b

Ativo	Volatilidade <sup>(1)</sup>	VaR <sup>(2)</sup>	CVaR <sup>(3)</sup>	BVaR <sup>(4)</sup>	Sharpe	Rent.	Valor(R\$)	% Carteira
PIATÃ FI Rf LP PREVIDENCIÁRIO CRÉDITO PRIVADO		0,25	-0,00	0,25			1.010.521,28	0,53
<b>Sub-total</b>	0,88	0,25	-0,00		-1,64	-0,27	1.010.521,28	0,53

**Renda Variável**

**Value-At-Risk: 9,70%**

Artigo 8º I

Ativo	Volatilidade <sup>(1)</sup>	VaR <sup>(2)</sup>	CVaR <sup>(3)</sup>	BVaR <sup>(4)</sup>	Sharpe	Rent.	Valor(R\$)	% Carteira
BB AÇÕES SELEÇÃO FATORIAL FIC DE FI		9,98	0,19	1,09			3.814.921,19	2,02
BRADERCO FIA DIVIDENDOS		9,22	0,17	2,66			3.566.673,14	1,88
BRADERCO FI EM ACOES MID SMALL CAPS		13,47	0,07	3,04			1.104.710,00	0,58
XP INVESTOR FI DE ACOES		10,56	0,36	5,17			6.931.346,15	3,66
BB AÇÕES GOVERNANÇA FI		10,16	0,22	0,14			4.229.531,82	2,23
BB AÇÕES ALOCAÇÃO FIA		9,28	0,20	1,92			4.309.218,98	2,28
BRADERCO F I A SELECTION		9,49	0,19	1,90			3.865.206,63	2,04
<b>Sub-total</b>	17,17	9,70	1,39		-0,25	-3,17	27.821.607,91	14,70

**Fundos Imobiliários**

**Value-At-Risk: 0,02%**

Artigo 11º

Ativo	Volatilidade <sup>(1)</sup>	VaR <sup>(2)</sup>	CVaR <sup>(3)</sup>	BVaR <sup>(4)</sup>	Sharpe	Rent.	Valor(R\$)	% Carteira
HAZ FUNDO DE INVESTIMENTO IMOBILIÁRIO		0,02	-0,00	3,02			2.394.430,73	1,27
<b>Sub-total</b>	0,01	0,02	-0,00		-81,52	-0,00	2.394.430,73	1,27

**Investimentos Estruturados**

**Value-At-Risk: 7,71%**

Artigo 10º I

**EXTRATO CONSOLIDADO DE ATIVOS**

Ativo	Volatilidade <sup>(1)</sup>	VaR <sup>(2)</sup>	CVaR <sup>(3)</sup>	BVaR <sup>(4)</sup>	Sharpe	Rent.	Valor(R\$)	% Carteira
LEME FIC FI MULTIMERCADO CREDITO PRIVADO V		0,11	0,00	0,11			17.265,76	0,01
CAIXA BOLSA AMERICANA FI MULTIMERCADO LP		7,77	0,00	6,52			2.157.066,14	1,14
<b>Sub-total</b>	18,30	7,71	0,00		0,15	3,94	2.174.331,90	1,15

Artigo 10º II

Ativo	Volatilidade <sup>(1)</sup>	VaR <sup>(2)</sup>	CVaR <sup>(3)</sup>	BVaR <sup>(4)</sup>	Sharpe	Rent.	Valor(R\$)	% Carteira
GERACAO DE ENERGIA FIP MULTIESTRATEGIA		NaN	0,00	NaN			0,00	0,00
<b>Sub-total</b>	0,00	NaN	0,00		0,00	NaN	0,00	0,00

Investimentos no Exterior

Value-At-Risk: 10,09%

Artigo 9º III

Ativo	Volatilidade <sup>(1)</sup>	VaR <sup>(2)</sup>	CVaR <sup>(3)</sup>	BVaR <sup>(4)</sup>	Sharpe	Rent.	Valor(R\$)	% Carteira
FIA CAIXA INSTITUCIONAL BDR NÍVEL I		10,09	-0,03	1,04			1.428.331,44	0,75
<b>Sub-total</b>	17,03	10,09	-0,03		0,12	3,19	1.428.331,44	0,75