



**LDB**  
EMPRESAS

**PORTO FERREIRA**  
ABRIL 2023



Prezados Senhores,

Este documento tem por objetivo apresentar as principais características e informações referente a sua carteira de investimentos, na intenção de ajudá-lo na tomada de decisão e acompanhamento da mesma.

As informações contidas neste documento se destinam somente à orientação de caráter geral e fornecimento de informações sobre o tema de interesse. Nossos estudos são baseados em informações disponíveis ao público, consideradas confiáveis na data de publicação. Dado que as opiniões nascem de julgamentos e estimativas, estão sujeitas a mudanças. Nossos relatórios não representam oferta de negociação de valores mobiliários ou outros instrumentos financeiros.

Informações adicionais sobre quaisquer empresas, valores mobiliários ou outros instrumentos financeiros podem ser obtidas mediante solicitação.

O presente relatório apresenta todas as informações e índices disponíveis até o dia 28.04.2023.

Não é permitido a divulgação e a utilização deste e de seu respectivo conteúdo por pessoas não autorizadas pela LDB CONSULTORIA FINANCEIRA.

Permanecemos à disposição para quaisquer esclarecimentos que se fizerem necessários e muito obrigado,

Equipe LDB Empresas.

EXTRATO CONSOLIDADO DE ATIVOS

Posição de Ativos e Enquadramento

RENDA FIXA

86,58%

Artigo 7º I, Alínea b (Fundos 100% Títulos Públicos)

Gestor	Admin.	Ativo	Volatilid. a.a. (%)	Rentabilidade (%)			Valor (R\$)	% Carteira	PL do Fundo	% Fundo
				Dia	Mês	Ano				
CAIXA DTVM	CEF	FI CAIXA BRASIL 2023 TITULOS PUBLICOS RENDA FIXA	1,61	0,06	0,95	4,61	12.695.741,68	6,63	4.259.334.286,83	0,30
CAIXA DTVM	CEF	FI CAIXA BRASIL 2027 TÍTULOS PÚBLICOS RENDA FIXA	4,77	-0,17	1,33	6,52	30.038.036,52	15,70	372.329.347,01	8,07
SANTANDER	SANTANDER	SANTANDER RF REFERENCIADO DI TP PREMIUM FIC FI	0,03	0,05	0,88	4,13	20.160.492,53	10,54	6.747.593.311,09	0,30
CAIXA DTVM	CEF	FI CAIXA BRASIL TÍTULOS PÚBLICOS RF LP	0,05	0,03	0,84	4,08	39.786.296,47	20,79	14.112.115.876,43	0,28
BB	BB	BB RF REFERENCIADO DI TITULOS PUBLICOS FI LONGO PRAZO	0,03	0,05	0,74	0,74	17.125.703,60	8,95	27.382.041.959,83	0,06
CAIXA DTVM	CEF	FI CAIXA BRASIL IMA B 5 TÍTULOS PÚBLICOS RF LP	2,50	-0,10	0,89	5,25	14.682.553,08	7,67	8.356.195.901,98	0,18
BB	BB	BB PREV RF IDKA2	2,75	-0,15	0,68	5,08	9.573.761,02	5,00	7.136.555.126,91	0,13
CAIXA DTVM	CEF	FI CAIXA BRASIL IDKA IPCA 2A TÍTULOS PÚBLICOS RF LP	2,85	-0,13	0,72	5,12	9.578.735,03	5,01	6.998.568.436,27	0,14
CAIXA DTVM	CEF	FIC DE FI CAIXA BRASIL GESTÃO ESTRATÉGICA RF	1,76	0,00	0,87	4,15	4.593.917,59	2,40	5.073.029.012,42	0,09
<b>Sub-total Artigo 7º I, Alínea b</b>			<b>3,11</b>	<b>-0,04</b>	<b>0,95</b>	<b>4,66</b>	<b>158.235.237,52</b>	<b>82,69</b>		

Artigo 7º III, Alínea a (Fundos Renda Fixa)

Gestor	Admin.	Ativo	Volatilid. a.a. (%)	Rentabilidade (%)			Valor (R\$)	% Carteira	PL do Fundo	% Fundo
				Dia	Mês	Ano				
GRAPHEN	RJI	LME REC IMA B FI RENDA FIXA	1,21	0,07	0,40	1,78	4.775.169,22	2,50	73.619.225,91	6,49
BB	BB	BB PREV RF REF DI LP PERFIL FIC FI	0,08	0,05	0,89	4,09	6.377,60	0,00	14.478.047.383,36	0,00
<b>Sub-total Artigo 7º III, Alínea a</b>			<b>3,89</b>	<b>0,07</b>	<b>0,40</b>	<b>2,12</b>	<b>4.781.546,82</b>	<b>2,50</b>		

Artigo 7º V, Alínea a (FIDC Cota Sênior)

EXTRATO CONSOLIDADO DE ATIVOS

Gestor	Admin.	Ativo	Volatilid. a.a. (%)	Rentabilidade (%)			Valor (R\$)	% Carteira	PL do Fundo	% Fundo
				Dia	Mês	Ano				
GENIAL	RJI	INCENTIVO FIDC MULTISSETORIAL I	16,37	0,00	0,00	-2,22	411.958,18	0,22	6.534.985,13	6,30
GRAPHEN	RJI	LEME MULTISSETORIAL IPCA FIDC	0,94	-0,32	-0,32	-0,38	1.248.922,83	0,65	74.248.083,31	1,68
<b>Sub-total Artigo 7º V, Alínea a</b>			<b>4,18</b>	<b>-0,41</b>	<b>-0,41</b>	<b>-1,04</b>	<b>1.660.881,01</b>	<b>0,87</b>		

Artigo 7º V, Alínea b (FI RF - Crédito Privado)

Gestor	Admin.	Ativo	Volatilid. a.a. (%)	Rentabilidade (%)			Valor (R\$)	% Carteira	PL do Fundo	% Fundo
				Dia	Mês	Ano				
GENIAL	GENIAL	PIATÃ FI Rf LP PREVIDENCIÁRIO CRÉDITO PRIVADO	75,18	-0,35	-0,35	-1,07	1.006.951,25	0,53	22.479.784,71	4,48
<b>Sub-total Artigo 7º V, Alínea b</b>			<b>75,18</b>	<b>-0,35</b>	<b>-0,35</b>	<b>-1,07</b>	<b>1.006.951,25</b>	<b>0,53</b>		
<b>Renda Fixa</b>			<b>3,19</b>	<b>-0,04</b>	<b>0,91</b>	<b>4,37</b>	<b>165.684.616,60</b>	<b>86,58</b>		

EXTRATO CONSOLIDADO DE ATIVOS

RENTA VARIÁVEL

10,27%

Artigo 8º I (Fundos de Ações)

Gestor	Admin.	Ativo	Volatilid. a.a. (%)	Rentabilidade (%)			Valor (R\$)	% Carteira	PL do Fundo	% Fundo
				Dia	Mês	Ano				
BB	BB	BB AÇÕES SELEÇÃO FATORIAL FIC DE FI	21,54	1,23	1,74	-6,36	3.881.468,38	2,03	1.233.526.759,75	0,31
BRAM	BRADERCO	BRADERCO FIA DIVIDENDOS	19,50	1,31	2,56	-4,50	3.657.940,94	1,91	553.577.383,95	0,66
BRAM	BEM	BRADERCO FI EM ACOES MID SMALL CAPS	26,00	2,01	-0,80	-10,74	1.095.915,16	0,57	708.501.591,03	0,15
XP	SANTANDER	XP INVESTOR FI DE ACOES	20,67	1,10	3,10	-1,33	7.146.051,14	3,73	192.118.858,60	3,72
BB	BB	BB AÇÕES GOVERNANÇA FI	21,69	0,00	0,45	-7,32	0,00	0,00	722.554.209,85	0,00
BB	BB	BB AÇÕES ALOCAÇÃO FIA	20,74	0,00	0,35	-6,06	0,00	0,00	308.604.788,49	0,00
BRAM	BEM	BRADERCO F I A SELECTION	21,37	1,45	0,01	-7,70	3.865.555,81	2,02	401.570.353,90	0,96
<b>Sub-total Artigo 8º I</b>			<b>20,56</b>	<b>1,28</b>	<b>1,93</b>	<b>-4,91</b>	<b>19.646.931,43</b>	<b>10,27</b>		
<b>Renda Variável</b>			<b>20,56</b>	<b>1,28</b>	<b>1,93</b>	<b>-4,91</b>	<b>19.646.931,43</b>	<b>10,27</b>		

EXTRATO CONSOLIDADO DE ATIVOS

INVESTIMENTOS NO EXTERIOR

0,74%

Artigo 9º III (Fundos de Ações - BDR Nível I)

Gestor	Admin.	Ativo	Volatilid. a.a. (%)	Rentabilidade (%)			Valor (R\$)	% Carteira	PL do Fundo	% Fundo
				Dia	Mês	Ano				
CAIXA DTVM	CEF	FIA CAIXA INSTITUCIONAL BDR NÍVEL I	25,10	0,03	-0,66	7,74	1.418.963,71	0,74	1.992.900.655,39	0,07
<b>Sub-total Artigo 9º III</b>			<b>25,10</b>	<b>0,03</b>	<b>-0,66</b>	<b>7,74</b>	<b>1.418.963,71</b>	<b>0,74</b>		
Investimentos no Exterior			25,10	0,03	-0,66	7,74	1.418.963,71	0,74		

**EXTRATO CONSOLIDADO DE ATIVOS**

**INVESTIMENTOS ESTRUTURADOS**

1,16%

Artigo 10º I (Fundos Multimercados)

Gestor	Admin.	Ativo	Volatilid. a.a. (%)	Rentabilidade (%)			Valor (R\$)	% Carteira	PL do Fundo	% Fundo
				Dia	Mês	Ano				
GRAPHEN	RJI	LEME FIC FI MULTIMERCADO CREDITO PRIVADO V	2,31	-0,02	-0,34	-1,39	17.207,28	0,01	1.419.266,03	1,21
CAIXA DTVM	CEF	CAIXA BOLSA AMERICANA FI MULTIMERCADO LP	22,47	0,86	1,96	10,96	2.199.445,07	1,15	1.620.180.004,79	0,14
<b>Sub-total Artigo 10º I</b>			<b>22,27</b>	<b>0,85</b>	<b>1,95</b>	<b>10,85</b>	<b>2.216.652,35</b>	<b>1,16</b>		

Artigo 10º II (Fundo de Participação)

Gestor	Admin.	Ativo	Volatilid. a.a. (%)	Rentabilidade (%)			Valor (R\$)	% Carteira	PL do Fundo	% Fundo
				Dia	Mês	Ano				
GENIAL	RJI	GERACAO DE ENERGIA FIP MULTISTRATEGIA	0,00	0,00	0,00	0,00	0,00	0,00	-8.505.213,46	
<b>Sub-total Artigo 10º II</b>			<b>0,00</b>	<b>0,00</b>	<b>0,00</b>	<b>0,00</b>	<b>0,00</b>	<b>0,00</b>		
<b>Investimentos Estruturados</b>			<b>26,38</b>	<b>0,85</b>	<b>1,95</b>	<b>10,85</b>	<b>2.216.652,35</b>	<b>1,16</b>		

EXTRATO CONSOLIDADO DE ATIVOS

FUNDOS IMOBILIÁRIOS

1,25%

Artigo 11º (Fundo de Investimento Imobiliário)

Gestor	Admin.	Ativo	Volatilid. a.a. (%)	Rentabilidade (%)			Valor (R\$)	% Carteira	PL do Fundo	% Fundo
				Dia	Mês	Ano				
GRAPHEN	RJI	HAZ FUNDO DE INVESTIMENTO IMOBILIÁRIO	3,13	0,04	0,13	0,38	2.395.328,63	1,25	75.054.617,58	3,19
<b>Sub-total Artigo 11º</b>			<b>3,13</b>	<b>0,04</b>	<b>0,13</b>	<b>0,38</b>	<b>2.395.328,63</b>	<b>1,25</b>		
Fundos Imobiliários			3,13	0,04	0,13	0,38	2.395.328,63	1,25		
<b>Total</b>			<b>5,31</b>	<b>0,11</b>	<b>0,98</b>	<b>2,85</b>	<b>191.362.492,72</b>	<b>100,00</b>		



EXTRATO CONSOLIDADO DE ATIVOS

Enquadramento da Carteira

Artigo	Tipo de Ativo	Valor(R\$)	% Carteira	Política de Investimentos				
				Mínimo	Objetivo	Máximo	ALM	Limite Legal
<b>Renda Fixa</b>								
Artigo 7º I, Alínea b	Fundos 100% Títulos Públicos	158.235.237,52	82,69	5,00	60,00	90,00	0,00	100,00
Artigo 7º III, Alínea a	Fundos Renda Fixa	4.781.546,82	2,50	5,00	13,00	50,00	0,00	60,00
Artigo 7º V, Alínea a	FIDC Cota Sênior	1.660.881,01	0,87	0,00	1,00	5,00	0,00	5,00
Artigo 7º V, Alínea b	FI RF - Crédito Privado	1.006.951,25	0,53	0,00	1,00	5,00	0,00	5,00
	<b>Total Renda Fixa</b>	<b>165.684.616,60</b>	<b>86,58</b>					100,00
<b>Renda Variável</b>								
Artigo 8º I	Fundos de Ações	19.646.931,43	10,27	5,00	8,00	20,00	0,00	30,00
	<b>Total Renda Variável</b>	<b>19.646.931,43</b>	<b>10,27</b>					30,00
<b>Investimentos no Exterior</b>								
Artigo 9º III	Fundos de Ações - BDR Nível I	1.418.963,71	0,74	0,00	5,00	10,00	0,00	10,00
	<b>Total Investimentos no Exterior</b>	<b>1.418.963,71</b>	<b>0,74</b>					10,00
<b>Investimentos Estruturados</b>								
Artigo 10º I	Fundos Multimercados	2.216.652,35	1,16	0,00	5,00	10,00	0,00	10,00
Artigo 10º II	Fundo de Participação	0,00	0,00	0,00	1,00	5,00	0,00	5,00
	<b>Total Investimentos Estruturados</b>	<b>2.216.652,35</b>	<b>1,16</b>					15,00
<b>Fundos Imobiliários</b>								
Artigo 11º	Fundo de Investimento Imobiliário	2.395.328,63	1,25	0,00	1,00	5,00	0,00	5,00
	<b>Total Fundos Imobiliários</b>	<b>2.395.328,63</b>	<b>1,25</b>					5,00
<b>Total</b>		<b>191.362.492,72</b>	<b>100,00</b>					

**EXTRATO CONSOLIDADO DE ATIVOS**

**Rentabilidades por Artigo**

Estratégia Indexador	No Mês	No Ano	3 meses	6 meses	12 meses	No Mês(R\$)	No Ano(R\$)
Artigo 7º I, Alínea b % do CDI	0,95 103,53	4,66 110,91	3,76 123,53	4,80 74,52	9,38 70,12	1.406.347,97	6.398.327,54
Artigo 7º III, Alínea a % do CDI	0,40 43,92	2,12 50,59	2,18 71,54	1,95 30,26	5,40 40,38	19.204,97	181.077,95
Artigo 7º V, Alínea a % do CDI	-0,41 -44,78	-1,04 -24,83	-1,11 -36,37	-0,97 -15,05	-1,23 -9,16	-6.856,55	-14.173,09
Artigo 7º V, Alínea b % do CDI	-0,35 -38,48	-1,07 -25,51	-0,94 -31,00	-5,64 -87,51	-10,59 -79,22	-3.570,03	-10.901,48
Artigo 8º I Var. IBOVESPA p.p.	1,93 -0,57	-4,91 -0,08	-8,22 -0,28	-12,03 -2,03	-4,33 -1,13	398.386,58	-1.601.573,67
Artigo 9º III % do CDI	-0,66 -71,43	7,74 184,40	3,28 107,95	9,66 149,97	2,79 20,88	-9.367,73	101.962,50
Artigo 10º I % do CDI	1,95 211,99	10,85 258,50	4,12 135,51	11,76 182,45	10,19 76,18	42.320,45	217.022,78
Artigo 11º % do CDI	0,13 14,68	0,38 9,01	0,24 7,85	0,68 10,50	4,19 31,32	3.227,12	9.051,19
<b>PORTO FERREIRA (Total)</b>						<b>1.849.692,78</b>	<b>5.280.793,72</b>

**RESULTADO POR ATIVO**

Artigo 7º I, Alínea b (Fundos 100% Títulos Públicos)

Ativo	Saldo Anterior	Aplicações	Resgates	Amortização	Saldo	Resultado Financ. Mês (R\$)	Resultado Financ. Ano (R\$)
BB PREV RF IDKA2	9.509.350,35	0,00	0,00	0,00	9.573.761,02	64.410,67	462.673,93
BB RF REFERENCIADO DI TITULOS PUBLICOS FI LONGO PRAZO	0,00	17.000.000,00	0,00	0,00	17.125.703,60	125.703,60	125.703,60
FI CAIXA BRASIL 2023 TITULOS PUBLICOS RENDA FIXA	12.576.582,64	0,00	0,00	0,00	12.695.741,68	119.159,04	559.821,38
FI CAIXA BRASIL 2027 TÍTULOS PÚBLICOS RENDA FIXA	29.642.813,25	0,00	0,00	0,00	30.038.036,52	395.223,27	1.839.811,18
FI CAIXA BRASIL IDKA IPCA 2A TÍTULOS PÚBLICOS RF LP	9.510.435,95	0,00	0,00	0,00	9.578.735,03	68.299,08	466.392,43
FI CAIXA BRASIL IMA B 5 TÍTULOS PÚBLICOS RF LP	14.553.718,51	0,00	0,00	0,00	14.682.553,08	128.834,57	732.055,52
FI CAIXA BRASIL TÍTULOS PÚBLICOS RF LP	47.673.286,13	11.464.569,25	-19.639.831,29	0,00	39.786.296,47	288.272,38	1.201.721,54
FIC DE FI CAIXA BRASIL GESTÃO ESTRATÉGICA RF	4.554.159,17	0,00	0,00	0,00	4.593.917,59	39.758,42	183.006,21
SANTANDER RF REFERENCIADO DI TP PREMIUM FIC FI	19.983.805,59	0,00	0,00	0,00	20.160.492,53	176.686,94	559.449,33

**EXTRATO CONSOLIDADO DE ATIVOS**

Ativo	Saldo Anterior	Aplicações	Resgates	Amortização	Saldo	Resultado Financ. Mês (R\$)	Resultado Financ. Ano (R\$)
					158.235.237,52	0,00	
Artigo 7º III, Alínea a (Fundos Renda Fixa)							
Ativo	Saldo Anterior	Aplicações	Resgates	Amortização	Saldo	Resultado Financ. Mês (R\$)	Resultado Financ. Ano (R\$)
BB PREV RF REF DI LP PERFIL FIC FI	6.321,53	0,00	0,00	0,00	6.377,60	56,07	250,48
LME REC IMA B FI RENDA FIXA	4.756.020,32	0,00	0,00	0,00	4.775.169,22	19.148,90	83.360,09
					4.781.546,82	0,00	
Artigo 7º V, Alínea a (FIDC Cota Sênior)							
Ativo	Saldo Anterior	Aplicações	Resgates	Amortização	Saldo	Resultado Financ. Mês (R\$)	Resultado Financ. Ano (R\$)
INCENTIVO FIDC MULTISSETORIAL I	414.812,51	0,00	0,00	0,00	411.958,18	-2.854,33	-9.369,22
LEME MULTISSETORIAL IPCA FIDC	1.252.925,05	0,00	0,00	0,00	1.248.922,83	-4.002,22	-4.803,87
					1.660.881,01	0,00	
Artigo 7º V, Alínea b (FI RF - Crédito Privado)							
Ativo	Saldo Anterior	Aplicações	Resgates	Amortização	Saldo	Resultado Financ. Mês (R\$)	Resultado Financ. Ano (R\$)
PIATÃ FI Rf LP PREVIDENCIÁRIO CRÉDITO PRIVADO	1.010.521,28	0,00	0,00	0,00	1.006.951,25	-3.570,03	-10.901,48
					1.006.951,25	0,00	
Artigo 8º I (Fundos de Ações)							
Ativo	Saldo Anterior	Aplicações	Resgates	Amortização	Saldo	Resultado Financ. Mês (R\$)	Resultado Financ. Ano (R\$)
BB AÇÕES ALOCAÇÃO FIA	4.309.218,98	0,00	-4.324.296,75	0,00	0,00	15.077,77	-278.833,70
BB AÇÕES GOVERNANÇA FI	4.229.531,82	0,00	-4.248.766,31	0,00	0,00	19.234,49	-335.582,75
BB AÇÕES SELEÇÃO FATORIAL FIC DE FI	3.814.921,19	0,00	0,00	0,00	3.881.468,38	66.547,19	-263.830,39
BRADESCO F I A SELECTION	3.865.206,63	0,00	0,00	0,00	3.865.555,81	349,18	-322.623,30
BRADESCO FI EM ACOES MID SMALL CAPS	1.104.710,00	0,00	0,00	0,00	1.095.915,16	-8.794,84	-131.921,76
BRADESCO FIA DIVIDENDOS	3.566.673,14	0,00	0,00	0,00	3.657.940,94	91.267,80	-172.303,10
XP INVESTOR FI DE ACOES	6.931.346,15	0,00	0,00	0,00	7.146.051,14	214.704,99	-96.478,67

**EXTRATO CONSOLIDADO DE ATIVOS**

Ativo	Saldo Anterior	Aplicações	Resgates	Amortização	Saldo	Resultado Financ. Mês (R\$)	Resultado Financ. Ano (R\$)	
					19.646.931,43	0,00		
Artigo 9º III (Fundos de Ações - BDR Nível I)								
Ativo	Saldo Anterior	Aplicações	Resgates	Amortização	Saldo	Resultado Financ. Mês (R\$)	Resultado Financ. Ano (R\$)	
FIA CAIXA INSTITUCIONAL BDR NÍVEL I	1.428.331,44	0,00	0,00	0,00	1.418.963,71	-9.367,73	101.962,50	
					1.418.963,71	0,00		
Artigo 10º I (Fundos Multimercados)								
Ativo	Saldo Anterior	Aplicações	Resgates	Amortização	Saldo	Resultado Financ. Mês (R\$)	Resultado Financ. Ano (R\$)	
CAIXA BOLSA AMERICANA FI MULTIMERCADO LP	2.157.066,14	0,00	0,00	0,00	2.199.445,07	42.378,93	217.265,97	
LEME FIC FI MULTIMERCADO CREDITO PRIVADO V	17.265,76	0,00	0,00	0,00	17.207,28	-58,48	-243,19	
					2.216.652,35	0,00		
Artigo 10º II (Fundo de Participação)								
Ativo	Saldo Anterior	Aplicações	Resgates	Amortização	Saldo	Resultado Financ. Mês (R\$)	Resultado Financ. Ano (R\$)	
GERACAO DE ENERGIA FIP MULTISTRATEGIA	0,00	0,00	0,00	0,00	0,00	0,00	0,00	
					0,00	0,00		
Artigo 11º (Fundo de Investimento Imobiliário)								
Ativo	Saldo Anterior	Aplicações	Resgates	Amortização	Proventos	Saldo	Resultado Financ. Mês (R\$)	Resultado Financ. Ano (R\$)
HAZ FUNDO DE INVESTIMENTO IMOBILIÁRIO	2.394.430,73	0,00	0,00	0,00	2.329,22	2.395.328,63	3.227,12	9.051,19
						2.395.328,63	0,00	

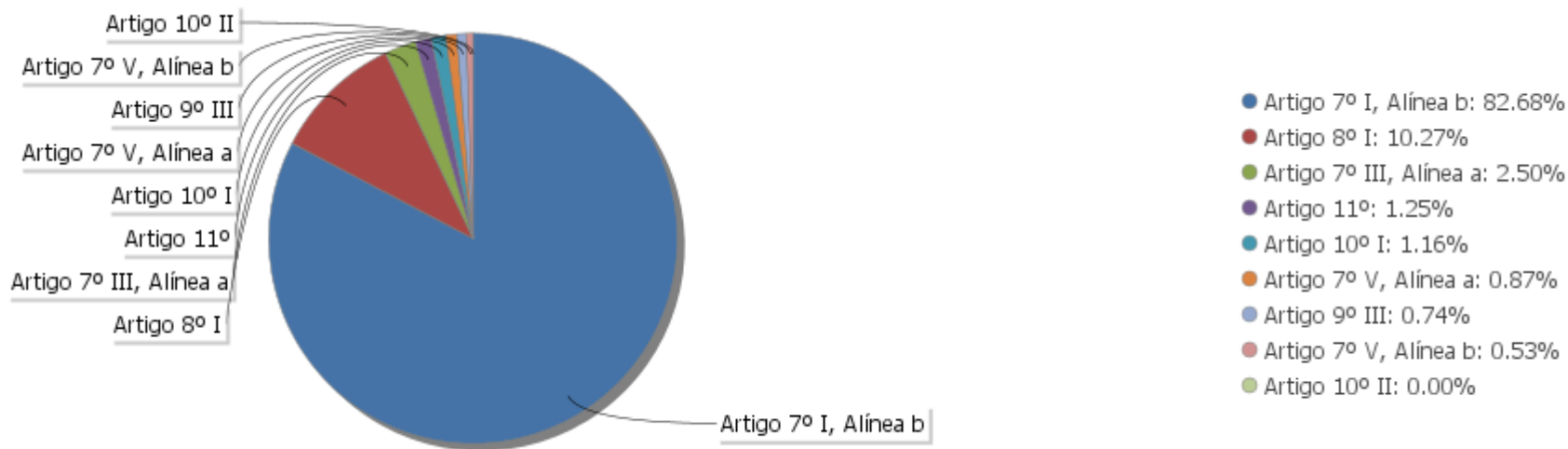
## EXTRATO CONSOLIDADO DE ATIVOS

## Análise de Liquidez

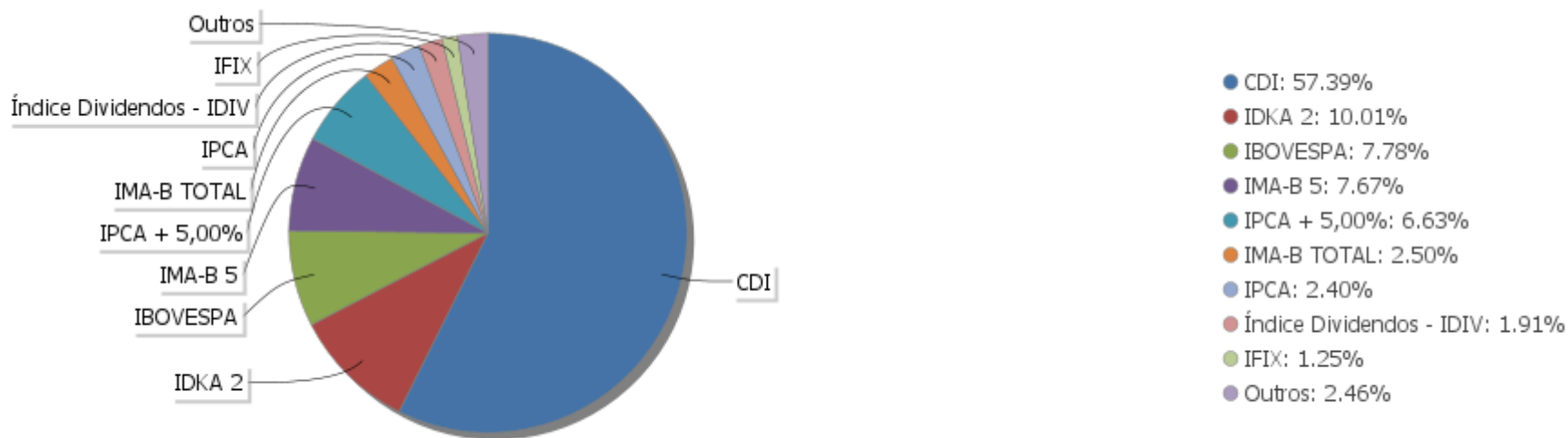
Período	Valor (R\$)	(%)	Valor Acumulado (R\$)	(%) Acum.	(%) Limite Mínimo
de 0 a 30 dias	185.580.372,25	96,98	185.580.372,25	96,98	
de 31 dias a 365 dias	0,00	0,00	185.580.372,25	96,98	
acima de 365 dias	5.782.120,47	3,02	191.362.492,72	100,00	

EXTRATO CONSOLIDADO DE ATIVOS

Alocação por Artigo

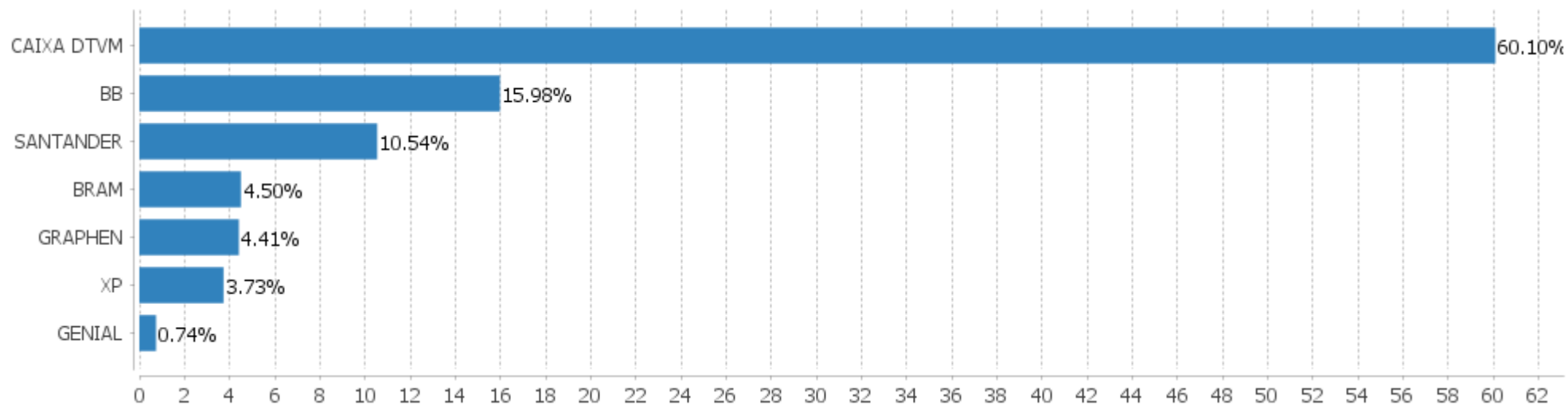


Alocação Por Estratégia



## EXTRATO CONSOLIDADO DE ATIVOS

## Alocação por Gestor



EXTRATO CONSOLIDADO DE ATIVOS

Rentabilidades da Carteira versus Meta Atuarial

Ano	Jan	Fev	Mar	Abr	Mai	Jun	Jul	Ago	Set	Out	Nov	Dez	Rent. Ano
2023	1,28	-0,12	0,69	0,98									2,85
IPCA + 4,81%	0,94	1,18	1,14	0,95									4,28
p.p. indexador	0,33	-1,29	-0,46	0,03									-1,42
2022	0,90	0,32	2,54	-2,42	1,29	-1,90	1,12	1,70	0,58	2,21	-1,08	-0,13	5,11
IPCA + 4,84%	0,94	1,37	2,04	1,42	0,89	1,07	-0,29	0,07	0,10	0,97	0,79	1,04	10,88
p.p. indexador	-0,03	-1,05	0,50	-3,84	0,40	-2,97	1,41	1,63	0,48	1,24	-1,87	-1,17	-5,78
2021	-0,87	-1,11	0,42	1,13	1,62	0,49	-1,14	-1,30	-1,12	-2,34	1,30	0,98	-2,01
IPCA + 5,41%	0,67	1,24	1,42	0,73	1,27	0,97	1,43	1,34	1,61	1,67	1,37	1,22	15,99
p.p. indexador	-1,54	-2,35	-0,99	0,40	0,35	-0,48	-2,56	-2,64	-2,73	-4,01	-0,07	-0,24	-18,00
2020	0,22	-1,14	-7,62	-0,32	1,94	1,77	2,89	0,49	-1,40	-0,10	2,74	3,33	2,34
IPCA + 5,86%	0,71	0,66	0,57	0,14	0,07	0,74	0,88	0,72	1,12	1,34	1,35	1,86	10,62
p.p. indexador	-0,49	-1,80	-8,19	-0,46	1,87	1,03	2,01	-0,22	-2,52	-1,44	1,40	1,48	-8,28
2019	3,17	0,13	0,33	0,93	1,68	2,27	1,00	0,16	1,69	1,80	0,46	2,27	17,05
IPCA + 6,00%	0,83	0,90	1,19	1,06	0,64	0,45	0,72	0,62	0,45	0,63	0,98	1,64	10,59
p.p. indexador	2,34	-0,76	-0,87	-0,13	1,04	1,82	0,27	-0,46	1,25	1,17	-0,52	0,63	6,46
2018	2,72	-0,87	0,78	0,37	-2,04	-0,27	2,02	-0,90	0,55	4,00	0,72	0,93	8,16
IPCA + 6,00%	0,80	0,74	0,58	0,71	0,89	1,75	0,84	0,44	0,92	0,96	0,25	0,61	9,92
p.p. indexador	1,92	-1,61	0,20	-0,34	-2,93	-2,02	1,18	-1,34	-0,37	3,04	0,46	0,31	-1,76

Performance Sobre a Meta Atuarial

	Quantidade	Perc. (%)
Meses acima - Meta Atuarial	28	43,75
Meses abaixo - Meta Atuarial	36	56,25

	Rentabilidade	Mês
Maior rentabilidade da Carteira	4,00	2018-10
Menor rentabilidade da Carteira	-7,62	2020-03

Relatório

Período	Carteira	Meta Atuarial	p.p. Indx.	Volatilidade Anual
03 meses	1,56	3,31	-1,75	3,42
06 meses	1,60	6,19	-4,59	5,27
12 meses	6,73	9,20	-2,46	5,31
24 meses	6,41	28,82	-22,41	5,28
36 meses	18,84	45,32	-26,48	5,33
48 meses	21,31	57,70	-36,39	6,90
60 meses	33,26	75,34	-42,08	6,53
Desde 29/12/2017	37,26	80,35	-43,09	6,95

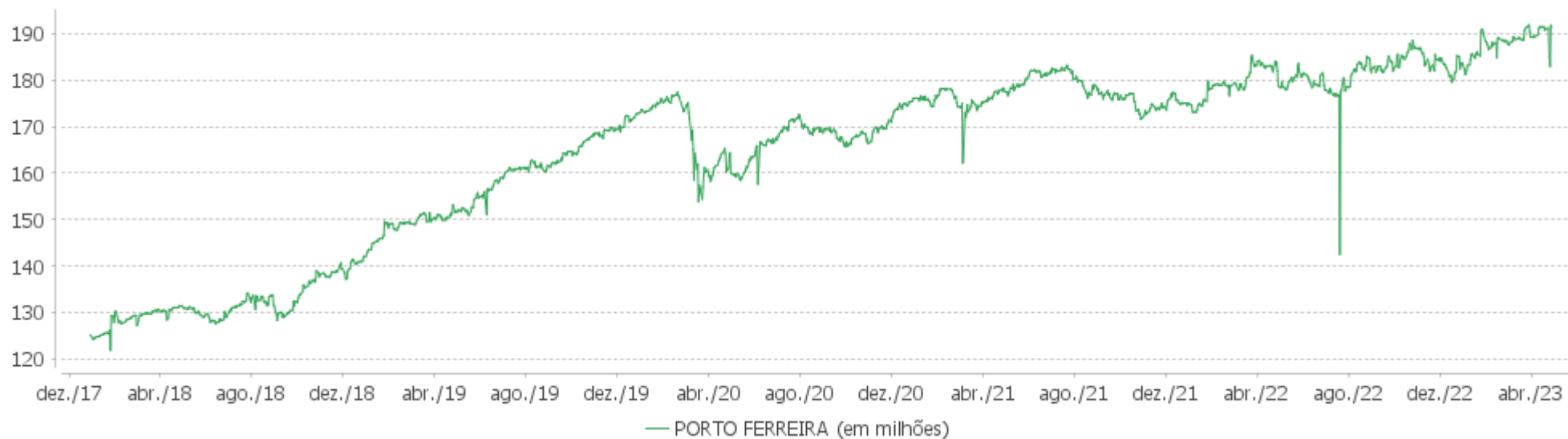


EXTRATO CONSOLIDADO DE ATIVOS

Evolução

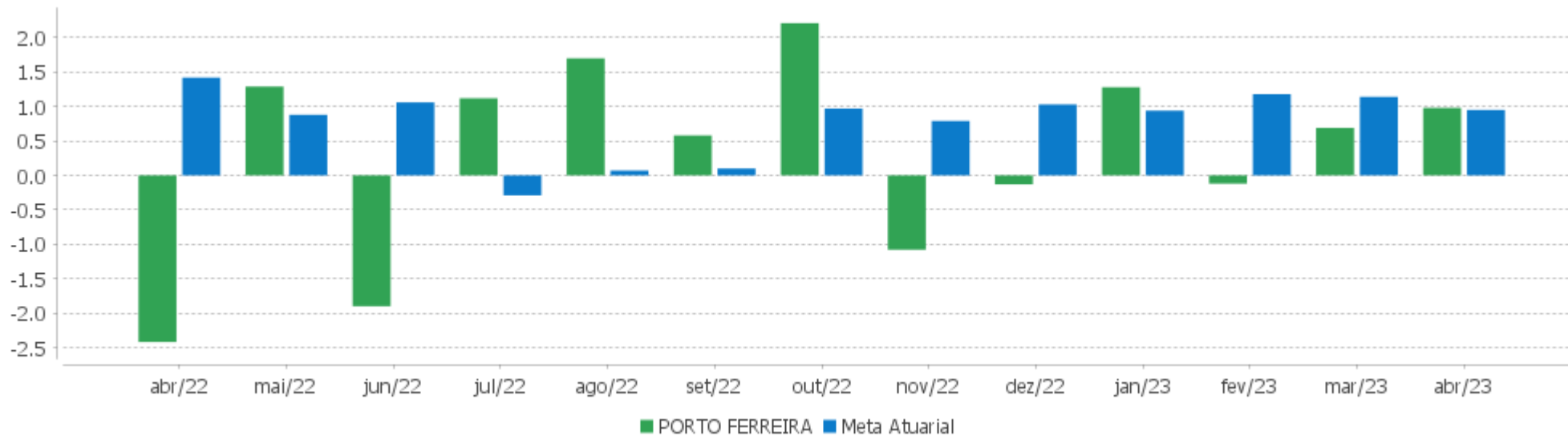


Patrimônio Líquido



EXTRATO CONSOLIDADO DE ATIVOS

Rentabilidades Mensais - 12 últimos meses



EXTRATO CONSOLIDADO DE ATIVOS

Performance dos Fundos

Fundo Variação da Estratégia	No Mês	No Ano	3 meses	6 meses	12 meses	24 meses	36 meses
PIATÃ FI Rf LP PREVIDENCIÁRIO CRÉDITO PRIVADO % do CDI	-0,35 -38,48	-1,07 -25,51	-0,94 -31,00	-5,64 -87,51	-10,59 -79,22	-61,93 -289,41	-62,40 -259,94
FI CAIXA BRASIL IMA B 5 TÍTULOS PÚBLICOS RF LP Var. IMA-B 5 p.p.	0,89 -0,02	5,25 -0,08	3,82 -0,05	5,85 -0,11	9,56 -0,11	19,64 -0,40	29,96 -0,78
BB PREV RF IDKA2 Var. IDKA 2 p.p.	0,68 -0,04	5,08 -0,38	3,59 -0,37	5,66 -0,27	9,03 -0,32	19,21 -0,27	30,17 -0,56
FI CAIXA BRASIL 2023 TITULOS PUBLICOS RENDA FIXA Var. IPCA + 5,00% p.p.	0,95 -0,01	4,61 0,27	3,07 -0,28	6,38 0,11	9,69 0,31		
FIC DE FI CAIXA BRASIL GESTÃO ESTRATÉGICA RF Var. IPCA p.p.	0,87 0,26	4,15 1,43	3,08 0,91	5,43 1,65	11,67 7,48	14,62 -2,21	19,92 -4,80
FI CAIXA BRASIL IDKA IPCA 2A TÍTULOS PÚBLICOS RF LP Var. IDKA 2 p.p.	0,72 0,00	5,12 -0,34	3,66 -0,30	5,66 -0,27	8,88 -0,47	18,78 -0,70	29,58 -1,15
FI CAIXA BRASIL 2027 TÍTULOS PÚBLICOS RENDA FIXA % do CDI	1,33 145,22	6,52 155,40	5,27 173,34	6,20 96,19			
BB RF REFERENCIADO DI TITULOS PUBLICOS FI LONGO PRAZO % do CDI	0,89 96,81	4,16 99,02	3,00 98,76	6,38 99,00	13,37 99,95	21,49 100,42	23,79 99,12
FI CAIXA BRASIL TÍTULOS PÚBLICOS RF LP % do CDI	0,84 91,47	4,08 97,28	2,94 96,52	6,25 97,01	13,24 98,97	21,42 100,10	23,43 97,59
SANTANDER RF REFERENCIADO DI TP PREMIUM FIC FI % do CDI	0,88 96,30	4,13 98,47	2,98 98,11	6,32 98,09	13,27 99,26	21,29 99,51	23,36 97,31
INCENTIVO FIDC MULTISSETORIAL I % do CDI	-0,69 -74,94	-3,44 -81,91	-1,96 -64,55	-4,43 -68,70	-7,05 -52,75	1.711.076.881,49 7.996.593.681,34	1.711.076.881,49 7.128.012.632,76
LEME MULTISSETORIAL IPCA FIDC % do CDI	-0,32 -34,79	-0,38 -9,13	-0,82 -26,96	0,11 1,76	0,83 6,23	4,53 21,19	-0,35 -1,45
BB PREV RF REF DI LP PERFIL FIC FI % do CDI	0,89 96,61	4,09 97,37	2,93 96,39	6,33 98,26	13,37 99,98	21,75 101,66	24,49 102,03
LME REC IMA B FI RENDA FIXA Var. IMA-B TOTAL p.p.	0,40 -1,62	1,78 -4,30	1,70 -4,38	2,65 -2,38	5,61 -3,18	4,34 -9,54	6,13 -18,76
BRANDESCO FIA DIVIDENDOS Var. Índice Dividendos - IDIV p.p.	2,56 -1,33	-4,50 -4,14	-7,28 -1,38	-9,36 -8,17	-1,17 -3,69	-5,36 -11,74	30,14 -15,63
BB AÇÕES ALOCAÇÃO FIA Var. IBOVESPA p.p.	1,69 -0,81	-4,80 0,03	-7,86 0,07	-9,40 0,60	-4,25 -1,06	-15,53 -3,36	24,59 -5,13
XP INVESTOR FI DE ACOES	3,10	-1,33	-4,63	-12,34	0,93	-6,12	30,38

EXTRATO CONSOLIDADO DE ATIVOS

Fundo Variação da Estratégia	No Mês	No Ano	3 meses	6 meses	12 meses	24 meses	36 meses
Var. IBOVESPA p.p.	0,60	3,50	3,31	-2,34	4,12	6,05	0,67
<b>BRADESCO F I A SELECTION</b>	<b>0,01</b>	<b>-7,70</b>	<b>-11,19</b>	<b>-13,56</b>	<b>-4,43</b>	<b>-16,60</b>	<b>22,23</b>
Var. IBOVESPA p.p.	-2,49	-2,87	-3,26	-3,56	-1,23	-4,44	-7,48
<b>BB AÇÕES SELEÇÃO FATORIAL FIC DE FI</b>	<b>1,74</b>	<b>-6,36</b>	<b>-10,36</b>	<b>-12,42</b>	<b>-9,39</b>	<b>-13,59</b>	<b>37,29</b>
Var. IBOVESPA p.p.	-0,76	-1,53	-2,43	-2,42	-6,19	-1,43	7,57
<b>BB AÇÕES GOVERNANÇA FI</b>	<b>1,88</b>	<b>-6,00</b>	<b>-9,29</b>	<b>-12,01</b>	<b>-6,21</b>	<b>-16,99</b>	<b>24,36</b>
Var. IGCT p.p.	-0,32	-0,63	-0,61	-0,80	-1,27	-1,90	-4,42
<b>BRADESCO FI EM ACOES MID SMALL CAPS</b>	<b>-0,80</b>	<b>-10,74</b>	<b>-13,64</b>	<b>-22,33</b>	<b>-19,13</b>	<b>-28,94</b>	<b>-1,15</b>
Var. SMALL CAP p.p.	-2,70	-2,96	-3,24	-1,73	0,75	7,61	-0,07
<b>FIA CAIXA INSTITUCIONAL BDR NÍVEL I</b>	<b>-0,66</b>	<b>7,74</b>	<b>3,28</b>	<b>9,66</b>	<b>2,79</b>	<b>-11,85</b>	<b>25,57</b>
Var. Global BDRX p.p.	-0,17	-0,46	-0,38	-1,32	-0,92	-2,49	-4,53
<b>LEME FIC FI MULTIMERCADO CREDITO PRIVADO V % do CDI</b>	<b>-0,34</b>	<b>-1,39</b>	<b>-1,04</b>	<b>-4,27</b>	<b>-6,36</b>	<b>-11,56</b>	<b>-15,60</b>
	-36,89	-33,19	-34,15	-66,32	-47,55	-54,00	-64,99
<b>CAIXA BOLSA AMERICANA FI MULTIMERCADO LP</b>	<b>1,96</b>	<b>10,96</b>	<b>4,16</b>	<b>11,90</b>	<b>10,34</b>	<b>15,28</b>	<b>64,28</b>
Var. S&P 500 p.p.	2,09	6,88	3,86	9,47	7,76	23,00	32,37
<b>GERACAO DE ENERGIA FIP MULTISTRATEGIA</b>	<b>0,00</b>	<b>0,00</b>	<b>0,00</b>	<b>0,00</b>	<b>0,00</b>	<b>144,56</b>	<b>-61,97</b>
Var. IPCA + 6,00% p.p.	-1,03	-4,66	-3,58	-6,77	-10,41	113,36	-110,38
<b>HAZ FUNDO DE INVESTIMENTO IMOBILIÁRIO</b>	<b>0,13</b>	<b>0,38</b>	<b>0,24</b>	<b>0,68</b>	<b>4,19</b>	<b>6,45</b>	<b>8,41</b>
Var. IFIX p.p.	-3,39	0,69	-1,08	5,13	2,58	6,56	-1,36
<b>PORTO FERREIRA</b>	<b>0,98</b>	<b>2,85</b>	<b>1,56</b>	<b>1,60</b>	<b>6,73</b>	<b>6,41</b>	<b>18,84</b>
Var. IPCA + 4,81% p.p.	0,03	-1,42	-1,75	-4,58	-2,44	-21,88	-24,65
<b>CDI</b>	<b>0,92</b>	<b>4,20</b>	<b>3,04</b>	<b>6,44</b>	<b>13,37</b>	<b>21,40</b>	<b>24,00</b>
<b>IBOVESPA</b>	<b>2,50</b>	<b>-4,83</b>	<b>-7,93</b>	<b>-10,00</b>	<b>-3,19</b>	<b>-12,16</b>	<b>29,72</b>
<b>INPC + 6,00%</b>	<b>0,95</b>	<b>4,36</b>	<b>3,35</b>	<b>6,51</b>	<b>10,04</b>	<b>31,15</b>	<b>49,50</b>
<b>IPCA + 6,00%</b>	<b>1,03</b>	<b>4,66</b>	<b>3,58</b>	<b>6,77</b>	<b>10,41</b>	<b>31,20</b>	<b>48,41</b>

EXTRATO CONSOLIDADO DE ATIVOS

Cotização e Taxas

Fundo	Aplicação		Resgate		Taxas	
	Cotização	Liquidação	Cotização	Liquidação	Performance	Administração
BB AÇÕES ALOCAÇÃO FIA	D+1 du	D+0	D+1 du	D+3 du		1,00
BB AÇÕES GOVERNANÇA FI	D+1 du	D+0	D+1 du	D+3 du		1,00
BB AÇÕES SELEÇÃO FATORIAL FIC DE FI	D+1 du	D+0	D+1 du	D+3 du		2,00
BB PREV RF IDKA2	D+0	D+0	D+1 du	D+1 du		0,20
BB PREV RF REF DI LP PERFIL FIC FI	D+0	D+0	D+0	D+0		0,20
BB RF REFERENCIADO DI TITULOS PUBLICOS FI LONGO PRAZO	D+0	D+0	D+0	D+0		0,10
BRADESCO F I A SELECTION	D+1 du	D+0	D+1 du	D+3 du		1,50
BRADESCO FI EM ACOES MID SMALL CAPS	D+1 du	D+0	D+1 du	D+3 du		1,50
BRADESCO FIA DIVIDENDOS	D+1 du	D+0	D+1 du	D+3 du		1,50
CAIXA BOLSA AMERICANA FI MULTIMERCADO LP	D+0	D+0	D+0	D+1 du		1,20
FI CAIXA BRASIL 2023 TITULOS PUBLICOS RENDA FIXA						
FI CAIXA BRASIL 2027 TÍTULOS PÚBLICOS RENDA FIXA	D+0	D+0	D+0	D+0		
FI CAIXA BRASIL IDKA IPCA 2A TÍTULOS PÚBLICOS RF LP	D+0	D+0	D+0	D+0		0,20
FI CAIXA BRASIL IMA B 5 TÍTULOS PÚBLICOS RF LP	D+0	D+0	D+0	D+0		0,20
FI CAIXA BRASIL TÍTULOS PÚBLICOS RF LP	D+0	D+0	D+0	D+0		0,20
FIA CAIXA INSTITUCIONAL BDR NÍVEL I	D+1 du	D+0	D+1 du	D+3 du		0,70
FIC DE FI CAIXA BRASIL GESTÃO ESTRATÉGICA RF	D+0	D+0	D+0	D+0		0,40
GERACAO DE ENERGIA FIP MULTISTRATEGIA	Não se aplica	Não se aplica				
HAZ FUNDO DE INVESTIMENTO IMOBILIÁRIO	Não se aplica	Não se aplica				
INCENTIVO FIDC MULTISSETORIAL I	Não se aplica	Não se aplica				
LEME FIC FI MULTIMERCADO CREDITO PRIVADO V	D+0	D+0	D+0	D+1 du		0,00
LEME MULTISSETORIAL IPCA FIDC	D+0	D+0				
LME REC IMA B FI RENDA FIXA	D+0	D+0	D+1008 du	D+1009 du	PERÍODO SEMESTRAL,C /VENCIMENTO	0,00

EXTRATO CONSOLIDADO DE ATIVOS

Fundo	Aplicação		Resgate		Taxas	
	Cotização	Liquidação	Cotização	Liquidação	Performance	Administração
					NO ÚLTIMO DIA ÚTIL DE DEZEMBRO E JUNHO.	
PIATÃ FI Rf LP PREVIDENCIÁRIO CRÉDITO PRIVADO	D+0	D+0	D+0 ou D+1080 (isento de taxa de resgate)	D+1 du ou D+1081 (isento de taxa de resgate)		1,40
SANTANDER RF REFERENCIADO DI TP PREMIUM FIC FI	D+0	D+0	D+0	D+0		0,20
XP INVESTOR FI DE ACOES	D+1 du	D+0	D+1 du	D+3 du	Para informações adicionais, vide o Regulamento	2,00

EXTRATO CONSOLIDADO DE ATIVOS

Indexadores

Renda Fixa

Indexador	No Mês	No Ano	3 meses	6 meses	12 meses	24 meses	36 meses	48 meses	60 meses
IRF-M 1	0,86	4,23	3,10	6,45	13,31	19,69	22,48	30,57	39,29
IRF-M 1+	1,25	5,54	4,78	5,72	13,07	11,85	13,45	29,25	42,72
IRF-M TOTAL	1,10	5,03	4,16	5,88	12,91	14,29	16,50	30,13	42,22
IMA-B 5	0,90	5,33	3,87	5,96	9,67	20,04	30,74	42,08	56,20
IMA-B 5+	3,03	6,75	8,11	4,24	8,12	8,09	19,22	29,32	55,37
IMA-B TOTAL	2,02	6,08	6,08	5,03	8,78	13,88	24,89	36,05	57,25
IMA-GERAL TOTAL	1,25	4,92	4,19	5,67	11,60	17,13	22,53	32,91	46,34
IDKA 2	0,71	5,45	3,96	5,94	9,35	19,48	30,73	42,00	55,36
IDKA 20	5,47	7,81	12,99	2,04	6,65	-2,92	10,29	16,48	51,43
CDI	0,92	4,20	3,04	6,44	13,37	21,40	24,00	30,46	38,73

Renda Variável

Indexador	No Mês	No Ano	3 meses	6 meses	12 meses	24 meses	36 meses	48 meses	60 meses
IBOVESPA	2,50	-4,83	-7,93	-10,00	-3,19	-12,16	29,72	8,38	21,27
IBRX 100	1,93	-5,48	-8,69	-10,82	-4,80	-14,46	29,37	9,81	24,02
IBRX 50	1,64	-6,25	-9,32	-10,64	-4,09	-13,15	33,26	8,75	20,30
SMALL CAP	1,91	-7,78	-10,40	-20,60	-19,88	-36,55	-1,08	-5,63	4,75
Índice Consumo - ICON	0,89		-14,39	-28,45	-27,26	-49,56	-34,81	-34,15	-28,37
Índice Dividendos - IDIV	3,89	-0,36	-5,90	-1,19	2,52	6,38	45,77	35,30	60,90

**EXTRATO CONSOLIDADO DE ATIVOS**

**Investimentos Estruturados**

Indexador	No Mês	No Ano	3 meses	6 meses	12 meses	24 meses	36 meses	48 meses	60 meses
S&P 500	-0,13	4,08	0,30	2,43	2,58	-7,71	31,92	79,40	126,19

**Investimentos Imobiliários**

Indexador	No Mês	No Ano	3 meses	6 meses	12 meses	24 meses	36 meses	48 meses	60 meses
IFIX	3,52	-0,31	1,31	-4,45	1,61	-0,10	9,78	13,94	22,29

**Investimentos no Exterior**

Indexador	No Mês	No Ano	3 meses	6 meses	12 meses	24 meses	36 meses	48 meses	60 meses
MSCI ACWI	-0,32	3,70	-0,93	6,26	1,87	-13,63	23,38	58,18	84,61

**Indicadores Econômicos**

Indexador	No Mês	No Ano	3 meses	6 meses	12 meses	24 meses	36 meses	48 meses	60 meses
IPCA	0,61	2,72	2,18	3,78	4,18	16,82	24,72	27,71	34,02
INPC	0,53	2,42	1,95	3,52	3,83	16,78	25,64	28,73	35,27
IGPM	-0,95	-0,75	-0,96	-0,87	-2,17	12,18	48,09	57,99	71,65
SELIC	0,92	4,20	3,04	6,44	13,37	21,40	24,00	30,46	38,74

**Meta Atuarial**

Indexador	No Mês	No Ano	3 meses	6 meses	12 meses	24 meses	36 meses	48 meses	60 meses
IPCA + 4,00%	0,89	4,02	3,12	5,78	8,34	26,32	40,21	49,34	62,93
IPCA + 5,00%	0,96	4,34	3,35	6,28	9,37	28,75	44,27	55,14	70,88
IPCA + 5,50%	1,00	4,50	3,46	6,53	9,89	29,97	46,33	58,11	74,98
IPCA + 5,89%	1,02	4,62	3,55	6,72	10,30	30,93	47,95	60,46	78,22
IPCA + 6,00%	1,03	4,66	3,58	6,77	10,41	31,20	48,41	61,12	79,14
INPC + 4,00%	0,81	3,72	2,89	5,52	7,97	26,27	41,24	50,53	64,44
INPC + 6,00%	0,95	4,36	3,35	6,51	10,04	31,15	49,50	62,41	80,81



EXTRATO CONSOLIDADO DE ATIVOS

Movimentações

APR	Data	Ativo	Aplicação	Resgate	Quantidade	Valor Cota
71	05/04/2023	FI CAIXA BRASIL TÍTULOS PÚBLICOS RF LP	0,00	17.000.000,00	3.461.687,26461200	4,9109000035
57	05/04/2023	BB RF REFERENCIADO DI TITULOS PUBLICOS FI LONGO PRAZO	17.000.000,00	0,00	5.505.798,72940600	3,0876537330
65	06/04/2023	FI CAIXA BRASIL TÍTULOS PÚBLICOS RF LP	14.019,21	0,00	2.853,30054000	4,9133310000
59	10/04/2023	FI CAIXA BRASIL TÍTULOS PÚBLICOS RF LP	198.373,65	0,00	40.354,14858700	4,9158180000
64	11/04/2023	FI CAIXA BRASIL TÍTULOS PÚBLICOS RF LP	0,00	3.000,00	609,95715700	4,9183780000
63	18/04/2023	FI CAIXA BRASIL TÍTULOS PÚBLICOS RF LP	0,00	17.000,00	3.448,66459200	4,9294440000
68	24/04/2023	FI CAIXA BRASIL TÍTULOS PÚBLICOS RF LP	125.506,55	0,00	25.422,58538000	4,9368130000
67	25/04/2023	FI CAIXA BRASIL TÍTULOS PÚBLICOS RF LP	2.403.606,78	0,00	486.626,37237800	4,9393270000
56	25/04/2023	BB AÇÕES ALOCAÇÃO FIA	0,00	4.324.296,75	2.412.471,38392600	1,7924758740
58	25/04/2023	BB AÇÕES GOVERNANÇA FI	0,00	4.248.766,31	1.608.159,33458200	2,6420058150
60	25/04/2023	FI CAIXA BRASIL TÍTULOS PÚBLICOS RF LP	150.000,00	0,00	30.368,50971800	4,9393270000
70	26/04/2023	FI CAIXA BRASIL TÍTULOS PÚBLICOS RF LP	0,00	1.978.037,91	400.292,52578200	4,9414810000
66	27/04/2023	FI CAIXA BRASIL TÍTULOS PÚBLICOS RF LP	8.573.063,06	0,00	1.734.243,20452900	4,9434030000
62	27/04/2023	FI CAIXA BRASIL TÍTULOS PÚBLICOS RF LP	0,00	42.000,00	8.496,17228400	4,9434030000
69	28/04/2023	FI CAIXA BRASIL TÍTULOS PÚBLICOS RF LP	0,00	544.793,38	110.174,51784100	4,9448220000
61	28/04/2023	FI CAIXA BRASIL TÍTULOS PÚBLICOS RF LP	0,00	55.000,00	11.122,74591200	4,9448220000
<b>Total</b>			<b>28.464.569,25</b>	<b>28.212.894,35</b>		

EXTRATO CONSOLIDADO DE ATIVOS

Análise de Risco

Horizonte: 21 dias / Nível de Confiança: 95,0%

Value-At-Risk (R\$): 2.269.874,44

Value-At-Risk: 1,19%

	Volatilidade <sup>(1)</sup>	VaR <sup>(2)</sup>	CVaR <sup>(3)</sup>	Sharpe	Rent.	Valor(R\$)	% Carteira
PORTO FERREIRA		1,19	1,19			191.362.492,72	100,00

Renda Fixa

Value-At-Risk: 0,55%

Artigo 7º I, Alínea b

Ativo	Volatilidade <sup>(1)</sup>	VaR <sup>(2)</sup>	CVaR <sup>(3)</sup>	BVaR <sup>(4)</sup>	Sharpe	Rent.	Valor(R\$)	% Carteira
FI CAIXA BRASIL 2023 TITULOS PUBLICOS RENDA FIXA		0,50	0,01	0,50			12.695.741,68	6,63
FI CAIXA BRASIL 2027 TÍTULOS PÚBLICOS RENDA FIXA		1,72	0,22	1,72			30.038.036,52	15,70
SANTANDER RF REFERENCIADO DI TP PREMIUM FIC FI		0,01	-0,00	0,01			20.160.492,53	10,54
FI CAIXA BRASIL TÍTULOS PÚBLICOS RF LP		0,02	-0,00	0,02			39.786.296,47	20,79
BB RF REFERENCIADO DI TITULOS PUBLICOS FI LONGO PRAZO		0,01	-0,00	0,01			17.125.703,60	8,95
FI CAIXA BRASIL IMA B 5 TÍTULOS PÚBLICOS RF LP		0,94	0,06	0,01			14.682.553,08	7,67
BB PREV RF IDKA2		1,06	0,04	0,14			9.573.761,02	5,00
FI CAIXA BRASIL IDKA IPCA 2A TÍTULOS PÚBLICOS RF LP		1,16	0,04	0,16			9.578.735,03	5,01
FIC DE FI CAIXA BRASIL GESTÃO ESTRATÉGICA RF		0,32	0,01	0,32			4.593.917,59	2,40
<b>Sub-total</b>	0,88	0,56	0,37		0,04	0,95	158.235.237,52	82,69

Artigo 7º III, Alínea a

Ativo	Volatilidade <sup>(1)</sup>	VaR <sup>(2)</sup>	CVaR <sup>(3)</sup>	BVaR <sup>(4)</sup>	Sharpe	Rent.	Valor(R\$)	% Carteira
LME REC IMA B FI RENDA FIXA		0,71	0,01	1,93			4.775.169,22	2,50
BB PREV RF REF DI LP PERFIL FIC FI		0,02	0,00	0,02			6.377,60	0,00
<b>Sub-total</b>	0,32	0,71	0,01		-1,60	0,40	4.781.546,82	2,50

Artigo 7º V, Alínea a

Ativo	Volatilidade <sup>(1)</sup>	VaR <sup>(2)</sup>	CVaR <sup>(3)</sup>	BVaR <sup>(4)</sup>	Sharpe	Rent.	Valor(R\$)	% Carteira
INCENTIVO FIDC MULTISSETORIAL I		0,20	-0,00	0,20			411.958,18	0,22

**EXTRATO CONSOLIDADO DE ATIVOS**

Ativo	Volatilidade <sup>(1)</sup>	VaR <sup>(2)</sup>	CVaR <sup>(3)</sup>	BVaR <sup>(4)</sup>	Sharpe	Rent.	Valor(R\$)	% Carteira
LEME MULTISSETORIAL IPCA FIDC		0,01	0,00	0,01			1.248.922,83	0,65
<b>Sub-total</b>	1,54	0,05	-0,00		-0,86	-0,41	1.660.881,01	0,87

Artigo 7º V, Alínea b

Ativo	Volatilidade <sup>(1)</sup>	VaR <sup>(2)</sup>	CVaR <sup>(3)</sup>	BVaR <sup>(4)</sup>	Sharpe	Rent.	Valor(R\$)	% Carteira
PIATÁ FI Rf LP PREVIDENCIÁRIO CRÉDITO PRIVADO		0,18	0,00	0,18			1.006.951,25	0,53
<b>Sub-total</b>	1,32	0,18	0,00		-0,96	-0,35	1.006.951,25	0,53

**Renda Variável**

**Value-At-Risk: 8,44%**

Artigo 8º I

Ativo	Volatilidade <sup>(1)</sup>	VaR <sup>(2)</sup>	CVaR <sup>(3)</sup>	BVaR <sup>(4)</sup>	Sharpe	Rent.	Valor(R\$)	% Carteira
BB AÇÕES SELEÇÃO FATORIAL FIC DE FI		8,88	0,17	1,06			3.881.468,38	2,03
BRADESCO FIA DIVIDENDOS		8,16	0,15	2,15			3.657.940,94	1,91
BRADESCO FI EM ACOES MID SMALL CAPS		11,21	0,06	3,21			1.095.915,16	0,57
XP INVESTOR FI DE ACOES		8,39	0,28	4,23			7.146.051,14	3,73
BB AÇÕES GOVERNANÇA FI		NaN	0,00	NaN			0,00	0,00
BB AÇÕES ALOCAÇÃO FIA		NaN	0,00	NaN			0,00	0,00
BRADESCO F I A SELECTION		8,94	0,17	2,06			3.865.555,81	2,02
<b>Sub-total</b>	19,01	8,44	0,82		0,05	1,93	19.646.931,43	10,27

**Fundos Imobiliários**

**Value-At-Risk: 0,03%**

Artigo 11º

Ativo	Volatilidade <sup>(1)</sup>	VaR <sup>(2)</sup>	CVaR <sup>(3)</sup>	BVaR <sup>(4)</sup>	Sharpe	Rent.	Valor(R\$)	% Carteira
HAZ FUNDO DE INVESTIMENTO IMOBILIÁRIO		0,03	0,00	2,80			2.395.328,63	1,25
<b>Sub-total</b>	0,38	0,03	0,00		-2,05	0,13	2.395.328,63	1,25

**Investimentos Estruturados**

**Value-At-Risk: 7,47%**

Artigo 10º I

EXTRATO CONSOLIDADO DE ATIVOS

Ativo	Volatilidade <sup>(1)</sup>	VaR <sup>(2)</sup>	CVaR <sup>(3)</sup>	BVaR <sup>(4)</sup>	Sharpe	Rent.	Valor(R\$)	% Carteira
LEME FIC FI MULTIMERCADO CREDITO PRIVADO V		0,11	0,00	0,11			17.207,28	0,01
CAIXA BOLSA AMERICANA FI MULTIMERCADO LP		7,53	0,01	6,63			2.199.445,07	1,15
<b>Sub-total</b>	11,97	7,47	0,01		0,09	1,95	2.216.652,35	1,16

Artigo 10º II

Ativo	Volatilidade <sup>(1)</sup>	VaR <sup>(2)</sup>	CVaR <sup>(3)</sup>	BVaR <sup>(4)</sup>	Sharpe	Rent.	Valor(R\$)	% Carteira
GERACAO DE ENERGIA FIP MULTISTRATEGIA		NaN	0,00	NaN			0,00	0,00
<b>Sub-total</b>	0,00	NaN	0,00		0,00	NaN	0,00	0,00

Investimentos no Exterior

Value-At-Risk: 8,98%

Artigo 9º III

Ativo	Volatilidade <sup>(1)</sup>	VaR <sup>(2)</sup>	CVaR <sup>(3)</sup>	BVaR <sup>(4)</sup>	Sharpe	Rent.	Valor(R\$)	% Carteira
FIA CAIXA INSTITUCIONAL BDR NÍVEL I		8,98	-0,02	0,79			1.418.963,71	0,74
<b>Sub-total</b>	16,47	8,98	-0,02		-0,10	-0,66	1.418.963,71	0,74