

EXTRATO CONSOLIDADO DE ATIVOS

Posição de Ativos											
Gestor	Administrador	Ativos	Vol*	VAR	Mês	% Índice	Ano	Valor(R\$) (28/06/2019)	% Carteira	PL do Fundo	% no PL do Fundo
Renda Fixa											
Artigo 7º I, Alínea b - 4604 - Fundos 100% Títulos Públicos - Referenciado											
BB	BB	BB PREVIDENCIARIO RF IRF-M TP	2,99%	0,37	2,14%	-0,02%	6,86%	4.298.692,17	2,71%	5.039.967.565,13	0,09%
BB	BB	BB PREVIDENCIARIO RF IMA-B TP	5,50%	0,67	3,71%	-0,02%	15,04%	4.540.021,48	2,86%	5.680.713.627,62	0,08%
CEF	CEF	CAIXA FI BRASIL IMAB TP FI RF LP	5,52%	0,67	3,69%	-0,04%	15,08%	10.722.197,40	6,75%	11.442.831.147,38	0,09%
CEF	CEF	CAIXA FI BRASIL IRFM 1 TP FI RF	0,33%	0,06	0,57%	-0,01%	3,23%	6.118.357,05	3,85%	14.698.908.177,11	0,04%
CEF	CEF	CAIXA FI BRASIL IMA B 5 TP FI RF LP	2,45%	0,31	1,70%	-0,02%	7,17%	10.747.572,97	6,76%	9.928.411.976,46	0,11%
BB	BB	BB PREVIDENCIARIO RF IDKA 2 FI	1,74%	0,23	1,11%	-0,13%	5,76%	7.018.910,60	4,42%	7.591.725.749,08	0,09%
BB	BB	BB RPPS RF IMA B5+ FI	8,14%	0,98	5,04%	-0,02%	20,80%	3.781.318,50	2,38%	2.741.205.138,30	0,14%
SANTANDER	SANTANDER	SANTANDER FIC IMA-B 5 TITULOS PÚBLICOS RF	2,44%	0,31	1,70%	-0,01%	7,16%	1.395.300,22	0,88%	1.360.822.375,57	0,10%
CEF	CEF	CAIXA FI BRASIL IMA B 5+ TP RF LP	8,08%	0,97	5,00%	-0,06%	20,79%	7.042.149,38	4,43%	2.779.361.840,08	0,25%
CEF	CEF	CAIXA BRASIL IDKA IPCA 2A TÍTULOS PÚBLICOS FI RF LP	1,75%	0,23	1,22%	-0,01%	5,98%	7.044.590,22	4,43%	8.682.626.787,59	0,08%
BB	BB	BB PREVIDENCIARIO RF ALOCACAO ATIVA FICFI	2,77%	0,35	1,30%	0,13%	1,30%	3.545.660,32	2,23%	7.006.317.796,94	0,05%
CEF	CEF	CAIXA BRASIL GESTAO ESTRATEGICA FI RF	3,47%	0,42	1,79%	1,79%	1,79%	3.562.701,03	2,24%	6.521.414.048,89	0,05%
Sub-total Artigo 7º I, Alínea b - 4604 - Fundos 100% Títulos Públicos - Referenciado				0,46				69.817.471,34	43,94%		
Artigo 7º III, Alínea a - 4604 - Fundos Renda Fixa Referenciados											
CEF	CEF	CAIXA FIC NOVO BRASIL RF REF IMA B LP	5,41%	0,66	3,68%	-0,05%	14,95%	12.779.178,98	8,04%	2.814.799.610,35	0,45%
Sub-total Artigo 7º III, Alínea a - 4604 - Fundos Renda Fixa Referenciados				0,66				12.779.178,98	8,04%		
Artigo 7º IV, Alínea a - 4604 - Fundos de Renda Fixa											
CEF	CEF	CAIXA FI BRASIL TP RF LP	0,06%	0,03	0,48%	103,02%	3,06%	22.004.017,38	13,85%	2.612.884.918,15	0,84%
CEF	CEF	CAIXA FI BRASIL RF REF DI LP	0,02%	0,03	0,45%	96,86%	3,01%	8.373.538,97	5,27%	5.736.900.523,07	0,15%
BB	BB	BB RPPS RF PERFIL FIC	0,04%	0,03	0,46%	97,56%	3,01%	4.948,35	0,00%	3.283.915.059,19	0,00%
GRAPHEN	ORLA	LME REC IMA-B FI RENDA FIXA	0,00%	0,00	1,78%	-1,96%	8,61%	4.572.607,75	2,88%	70.496.317,20	6,49%
Sub-total Artigo 7º IV, Alínea a - 4604 - Fundos de Renda Fixa				0,03				34.955.112,45	22,00%		
Artigo 7º VII, Alínea a - 4604 - Cota Sênior de FIDC											

EXTRATO CONSOLIDADO DE ATIVOS

Posição de Ativos											
Gestor	Administrador	Ativos	Vol*	VAR	Mês	% Índice	Ano	Valor(R\$) (28/06/2019)	% Carteira	PL do Fundo	% no PL do Fundo
INCENTIVO	INCENTIVO	INCENTIVO MULTISSETORIAL I FIDC SÉRIE B	0,00%	0,00	-8,55%	-1.823,38%	-73,90%	16.455,44	0,01%	122.411,88	13,44%
GRAPHEN	ORLA	LME MULTISSETORIAL IPCA FIDC	0,00%	0,00	0,54%	115,48%	2,16%	1.300.357,00	0,82%	77.305.829,77	1,68%
GRADUAL CCTVM	GRADUAL CCTVM	INCENTIVO FIDC MULTISSETORIAL II	0,00%	0,00	-0,09%	-18,37%	1,69%	2.003.155,88	1,26%	56.721.223,54	3,53%
Sub-total Artigo 7º VII, Alínea a - 4604 - Cota Sênior de FIDC				0,00				3.319.968,32	2,09%		
Artigo 7º VII, Alínea b - 4604 - Fundos Renda Fixa "Crédito Privado"											
BRPP	INTRADER	PIATA FI RF LP PREV CREDITO PRIVADO	0,14%	0,01	-0,15%	-32,94%	-0,90%	5.129.077,58	3,23%	114.504.653,36	4,48%
Sub-total Artigo 7º VII, Alínea b - 4604 - Fundos Renda Fixa "Crédito Privado"				0,01				5.129.077,58	3,23%		
Sub-total Renda Fixa				0,33				126.000.808,67	79,29%		
Renda Variável											
Artigo 8º I, Alínea a - 4604 - Fundos de Ações Referenciados											
BB	BB	BB PREVIDENCIARIO ACOES GOVERNANCA FI	20,70%	2,30	4,24%	0,18%	15,05%	3.546.458,19	2,23%	525.852.824,34	0,67%
Sub-total Artigo 8º I, Alínea a - 4604 - Fundos de Ações Referenciados				2,30				3.546.458,19	2,23%		
Artigo 8º II, Alínea a - 4604 - Fundos de Ações											
SANTANDER	SANTANDER	SANTANDER FIC FI SELEÇÃO TOP AÇÕES	20,73%	2,30	3,52%	-0,53%	13,94%	2.730.775,23	1,72%	746.398.907,15	0,37%
BRADESCO	BEM	BRADESCO FIA SELECTION	20,97%	2,32	3,69%	-0,37%	11,27%	4.295.075,25	2,70%	726.541.208,48	0,59%
BRADESCO	BRADESCO	BRADESCO FI EM AÇÕES DIVIDENDOS	19,61%	2,18	3,81%	0,70%	12,27%	3.682.425,25	2,32%	2.800.915.807,16	0,13%
BRADESCO	BEM	BRADESCO FI EM AÇÕES SMALL CAP PLUS	17,22%	1,94	4,84%	0,78%	14,79%	1.202.072,19	0,76%	648.364.177,06	0,19%
XP	XP	XP INVESTOR FI DE AÇÕES	21,37%	2,36	6,20%	2,14%	19,80%	6.318.925,40	3,98%	409.080.253,73	1,54%
BB	BB	BB PREVIDENCIÁRIO AÇÕES ALOCAÇÃO FIC DE FI	19,91%	2,20	4,08%	0,02%	14,09%	4.503.850,45	2,83%	339.322.815,36	1,33%
Sub-total Artigo 8º II, Alínea a - 4604 - Fundos de Ações				2,26				22.733.123,77	14,31%		
Artigo 8º III - 4604 - Fundos Multimercados											
GRAPHEN	ORLA	LEME FIC FI MULTIMERCADO CREDITO PRIVADO V	458,13%	46,72	0,42%	89,83%	4,30%	20.061,25	0,01%	1.654.663,06	1,21%
Sub-total Artigo 8º III - 4604 - Fundos Multimercados				46,72				20.061,25	0,01%		
Artigo 8º IV, Alínea a - 4604 - Fundos de Participações											
BRPP	BNY MELLON	GERACAO DE ENERGIA FIP MULTISTRATEGIA	0,96%	0,10	-0,02%	-0,47%	0,79%	4.356.275,67	2,74%	266.695.326,62	1,63%
Sub-total Artigo 8º IV, Alínea a - 4604 - Fundos de Participações				0,10				4.356.275,67	2,74%		

EXTRATO CONSOLIDADO DE ATIVOS

Posição de Ativos											
Gestor	Administrador	Ativos	Vol*	VAR	Mês	% Índice	Ano	Valor(R\$) (28/06/2019)	% Carteira	PL do Fundo	% no PL do Fundo
Artigo 8º IV, Alínea b - 4604 - Fundos de Investimentos Imobiliários											
RJI	RJI	HAZ FUNDO DE INVESTIMENTO IMOBILIÁRIO	552,91%	76,53	0,12%	-2,76%	1,21%	2.247.538,64	1,41%	70.423.803,69	3,19%
Sub-total Artigo 8º IV, Alínea b - 4604 - Fundos de Investimentos Imobiliários				76,53				2.247.538,64	1,41%		
Sub-total Renda Variável				7,08				32.903.457,52	20,71%		
Total								158.904.266,19	100%		

EXTRATO CONSOLIDADO DE ATIVOS

Enquadramento da Carteira					
Artigo	Classe	Valor(R\$)	% Carteira	Politica Investimento	Limite Res. 3.922/10
Renda Fixa					
Artigo 7º I, Alínea b - 4604	Fundos 100% Títulos Públicos - Referenciado	69.817.471,34	43,94%	33,00%	100,00%
Artigo 7º III, Alínea a - 4604	Fundos Renda Fixa Referenciados	12.779.178,98	8,04%	15,00%	60,00%
Artigo 7º IV, Alínea a - 4604	Fundos de Renda Fixa	34.955.112,45	22,00%	15,00%	40,00%
Artigo 7º VII, Alínea a - 4604	Cota Sênior de FIDC	3.319.968,32	2,09%	2,00%	5,00%
Artigo 7º VII, Alínea b - 4604	Fundos Renda Fixa "Crédito Privado"	5.129.077,58	3,23%	5,00%	5,00%
Total Renda Fixa		126.000.808,67	79,30%		
Renda Variável					
Artigo 8º I, Alínea a - 4604	Fundos de Ações Referenciados	3.546.458,19	2,23%	3,00%	30,00%
Artigo 8º II, Alínea a - 4604	Fundos de Ações	22.733.123,77	14,31%	15,00%	20,00%
Artigo 8º III - 4604	Fundos Multimercados	20.061,25	0,01%	4,00%	10,00%
Artigo 8º IV, Alínea a - 4604	Fundos de Participações	4.356.275,67	2,74%	5,00%	5,00%
Artigo 8º IV, Alínea b - 4604	Fundos de Investimentos Imobiliários	2.247.538,64	1,41%	3,00%	5,00%
Total Renda Variável		32.903.457,52	20,70%		

EXTRATO CONSOLIDADO DE ATIVOS

Rentabilidades por Artigo em Períodos Fechados (%)				
Estratégia	No Mês	No Ano	12 meses	24 meses
Artigo 7º I, Alínea b - 4604 % do CDI	2,53 539,1	10,42 338,9	20,09 317,9	-- --
Artigo 7º III, Alínea a - 4604 % do CDI	3,68 785,4	14,95 486,4	28,36 448,8	-- --
Artigo 7º IV, Alínea a - 4604 % do CDI	0,73 154,7	4,15 134,9	4,48 70,8	-- --
Artigo 7º VII, Alínea a - 4604 % do CDI	0,11 24,0	0,43 14,0	56,70 897,4	-- --
Artigo 7º VII, Alínea b - 4604 % do CDI	-0,15 -32,9	-0,90 -29,3	-1,77 -28,0	-- --
Artigo 8º I, Alínea a - 4604 Var. IBOVESPA p.p	4,24 0,2	15,05 0,2	41,15 2,4	-- --
Artigo 8º II, Alínea a - 4604 Var. IBOVESPA p.p	4,51 0,5	14,78 -0,1	36,05 -2,7	-- --
Artigo 8º III - 4604 Var. IBOVESPA p.p	0,42 -3,6	4,30 -10,6	-94,70 -133,5	-- --
Artigo 8º IV, Alínea a - 4604 Var. IBOVESPA p.p	-0,02 -4,1	0,79 -14,1	0,66 -38,1	-- --
Artigo 8º IV, Alínea b - 4604 Var. IBOVESPA p.p	0,00 -4,1	0,00 -14,9	0,00 -38,8	-- --

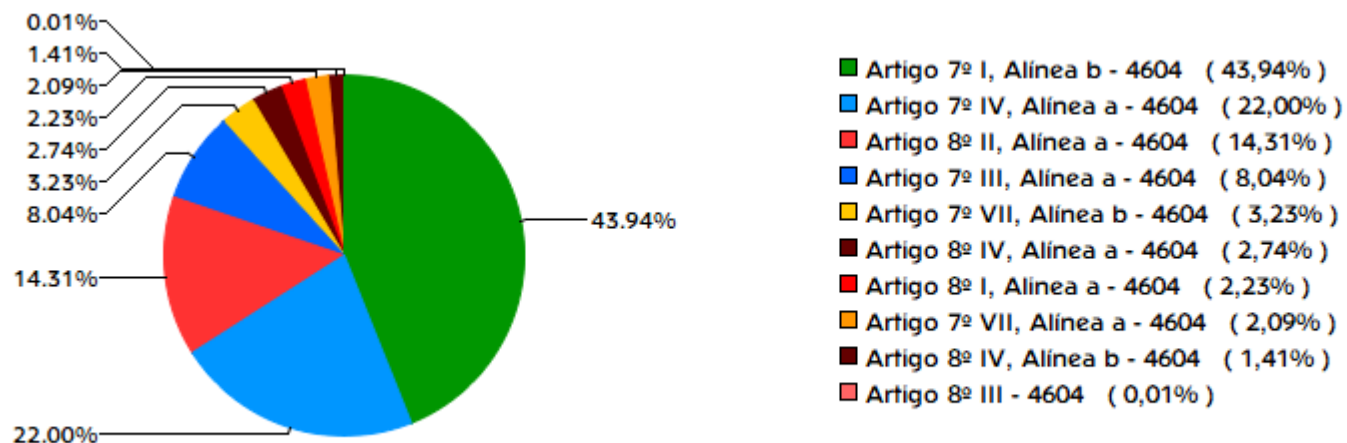
Ganhos Financeiros	
Estratégia	No Mês(R\$)
Artigo 7º I, Alínea b - 4604	1.659.300,15
Artigo 7º III, Alínea a - 4604	453.853,14
Artigo 7º IV, Alínea a - 4604	265.535,54
Artigo 7º VII, Alínea a - 4604	3.737,58
Artigo 7º VII, Alínea b - 4604	-7.932,40
Artigo 8º I, Alínea a - 4604	144.164,31
Artigo 8º II, Alínea a - 4604	981.703,25
Artigo 8º III - 4604	84,18
Artigo 8º IV, Alínea a - 4604	-1.062,78
Artigo 8º IV, Alínea b - 4604	2.680,79
Total	3.502.063,76

EXTRATO CONSOLIDADO DE ATIVOS**Análise da Disponibilidade Financeira**

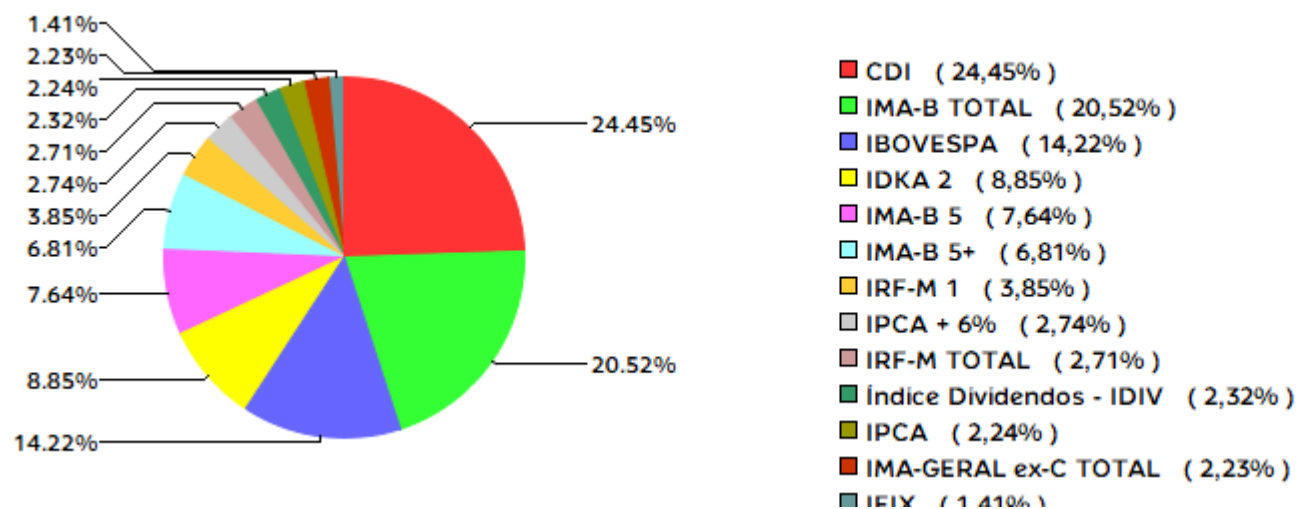
Período	Valor (R\$)	(%)	Valor Acum. Bruto (R\$)	(%) Acum.
de 0 a 30 dias	157.587.453,75	99	157.587.453,75	99
acima de 365 dias	1.316.812,44	1	158.904.266,19	100

EXTRATO CONSOLIDADO DE ATIVOS

Alocação por Estratégia

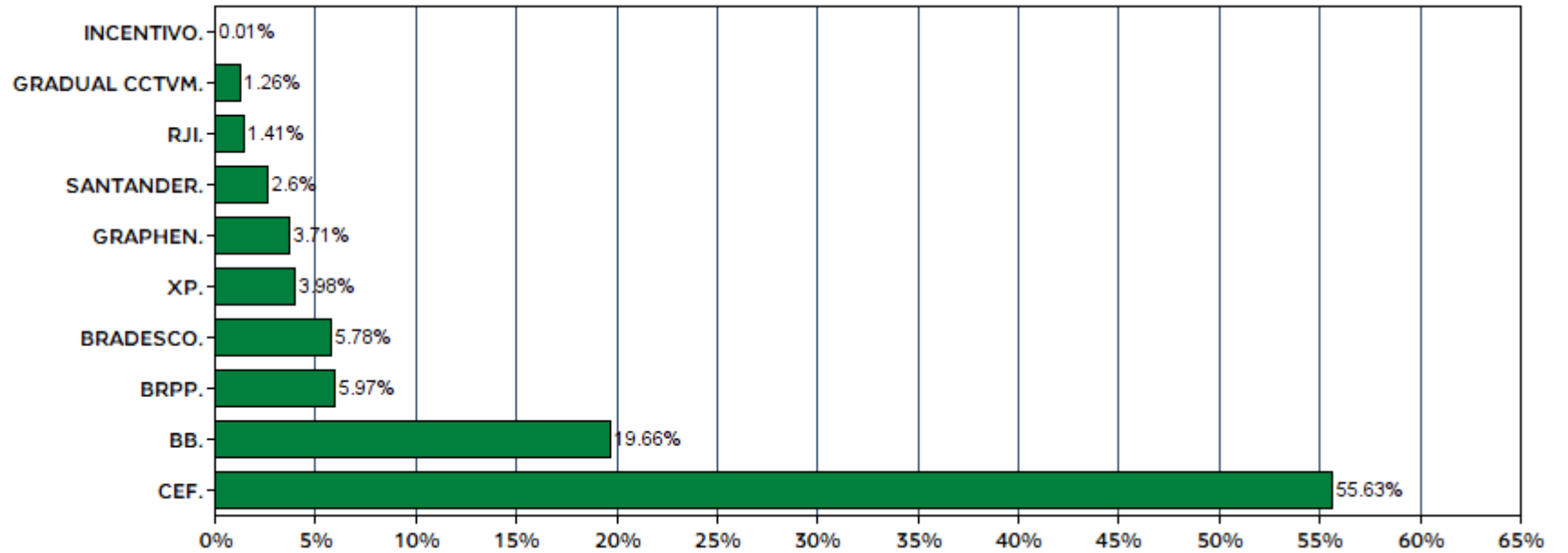


Indexadores



EXTRATO CONSOLIDADO DE ATIVOS

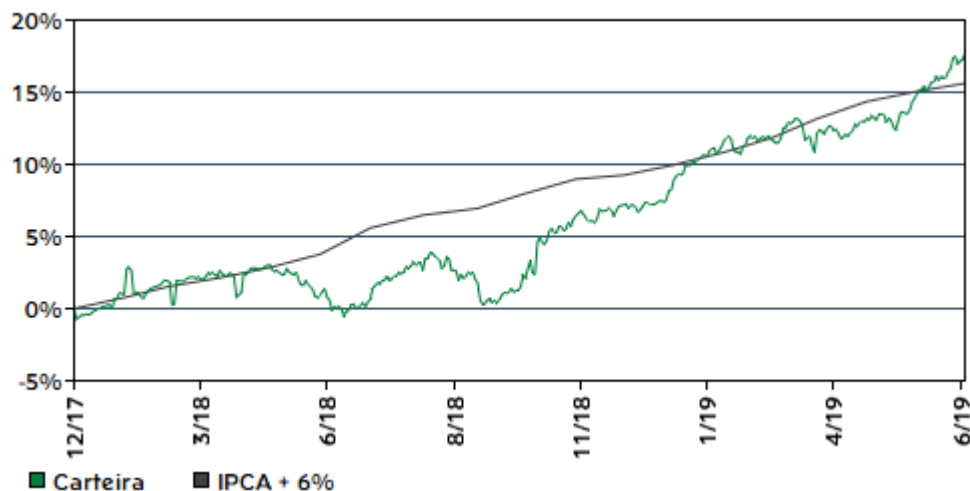
Alocação por Gestor



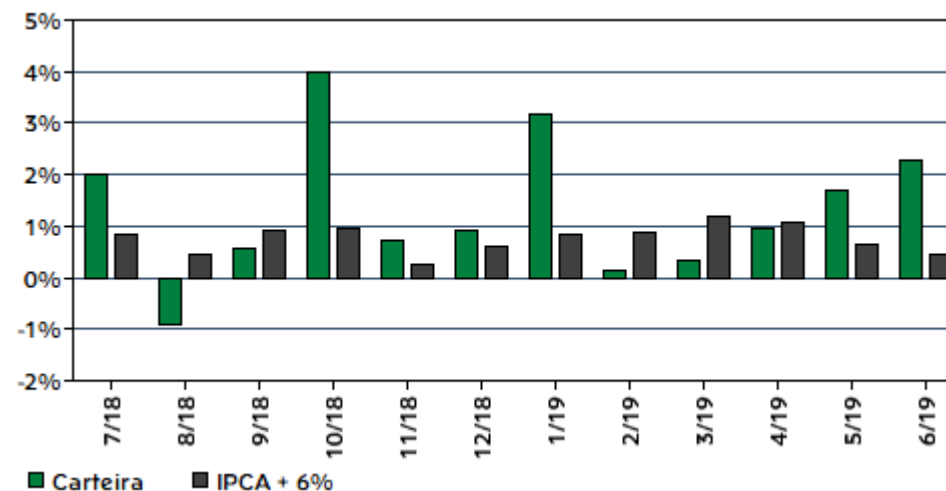
EXTRATO CONSOLIDADO DE ATIVOS

Rentabilidades da Carteira													
Ano	Jan	Fev	Mar	Abr	Mai	Jun	Jul	Ago	Set	Out	Nov	Dez	Rent.Ano
2018	2,72	-0,87	0,78	0,37	-2,04	-0,27	2,02	-0,90	0,55	4,00	0,73	0,91	8,16
IPCA + 6%	0,80	0,74	0,58	0,71	0,89	1,75	0,84	0,44	0,92	0,96	0,25	0,61	9,92
p.p. Indx	1,92	-1,61	0,20	-0,34	-2,93	-2,02	1,18	-1,34	-0,37	3,04	0,48	0,30	-1,76
2019	3,17	0,13	0,34	0,94	1,68	2,27	-	-	-	-	-	-	8,80
IPCA + 6%	0,83	0,90	1,19	1,06	0,64	0,45	-	-	-	-	-	-	5,18
p.p. Indx	2,34	-0,76	-0,86	-0,12	1,03	1,82	-	-	-	-	-	-	3,62

Evolução da Rentabilidade



Rentabilidades Mensais - 12 últimos meses



EXTRATO CONSOLIDADO DE ATIVOS

Análise de Risco / Retorno da Carteira

	Qtd.	Perct.
Meses acima do Benchmark	9	50,0%
Meses abaixo do Benchmark	9	50,0%

	Rentab.	Mês
Maior rentabilidade da Carteira	4,00%	out/18
Menor rentabilidade da Carteira	-2,04%	mai/18

Período	Rentabilidade (%)			Volat. Anual
	Carteira	IPCA + 6%	p.p. Indx.	
03 meses	4,96	2,17	2,8	4,394
06 meses	8,80	5,18	3,6	4,384
12 meses	16,93	9,49	7,4	5,080
24 meses	--	--	--	--
36 meses	--	--	--	--
Desde o início	17,67	15,61	2,1	5,558

Análise dos Fundos & Ativos da Carteira

Rentabilidades em Períodos Fechados (%)

Fundo / Indexador	No Mês	No Ano	3 meses	6 meses	12 meses	24 meses	36 meses
BB PREVIDENCIARIO RF ALOCACAO ATIVA FICFI % do Var. IMA-GERAL ex-C TOTAL p.p.	2,17 0,22	8,23 0,49	5,14 0,45	8,23 0,49	15,98 0,34	25,74 0,55	-- --
BB PREVIDENCIARIO RF IDKA 2 FI % do Var. IDKA 2 p.p.	1,11 -0,13	5,76 -0,49	3,19 -0,49	5,76 -0,49	11,97 -1,27	22,82 -1,71	37,67 -2,91
BB PREVIDENCIARIO RF IMA-B TP % do Var. IMA-B TOTAL p.p.	3,71 -0,02	15,04 -0,17	9,08 -0,07	15,04 -0,17	28,39 -0,37	38,55 -0,77	56,73 -1,15
BB PREVIDENCIARIO RF IRF-M TP % do Var. IRF-M TOTAL p.p.	2,14 -0,02	6,86 -0,12	4,54 -0,06	6,86 -0,12	15,51 -0,22	25,56 -0,51	46,33 -0,88
BB RPPS RF IMA B5+ FI % do Var. IMA-B 5+ p.p.	5,04 -0,02	20,80 -0,32	12,35 -0,15	20,80 -0,32	40,18 -0,60	48,45 -0,94	69,01 -1,91
CAIXA BRASIL GESTAO ESTRATEGICA FI RF % do Var. IPCA p.p.	2,73 2,72	10,92 8,69	6,70 5,99	10,92 8,69	16,74 13,37	26,22 18,31	-- --
CAIXA BRASIL IDKa IPCA 2A TÍTULOS PÚBLICOS FI RF LP % do Var. IDKA 2 p.p.	1,22 -0,01	5,98 -0,27	3,39 -0,29	5,98 -0,27	12,17 -1,07	23,08 -1,46	37,97 -2,61
CAIXA FI BRASIL IMA B 5 TP FI RF LP % do Var. IMA-B 5 p.p.	1,70 -0,02	7,17 -0,12	4,20 -0,06	7,17 -0,12	14,47 -0,18	25,32 -0,49	40,02 -0,78

EXTRATO CONSOLIDADO DE ATIVOS

Análise dos Fundos & Ativos da Carteira							
Rentabilidades em Períodos Fechados (%)							
Fundo / Indexador	No Mês	No Ano	3 meses	6 meses	12 meses	24 meses	36 meses
CAIXA FI BRASIL IMA B 5+ TP RF LP % do Var. IMA-B 5+ p.p.	5,00 -0,06	20,79 -0,33	12,31 -0,19	20,79 -0,33	39,92 -0,86	48,15 -1,24	69,19 -1,74
CAIXA FI BRASIL IMAB TP FI RF LP % do Var. IMA-B TOTAL p.p.	3,69 -0,04	15,08 -0,12	9,06 -0,09	15,08 -0,12	28,54 -0,22	38,72 -0,59	57,00 -0,88
CAIXA FI BRASIL IRFM 1 TP FI RF % do Var. IRF-M 1 p.p.	0,57 -0,01	3,23 -0,09	1,74 -0,03	3,23 -0,09	7,09 -0,13	15,23 -0,37	30,51 -0,65
SANTANDER FIC IMA-B 5 TÍTULOS PÚBLICOS RF % do Var. IMA-B 5 p.p.	1,70 -0,01	7,16 -0,12	4,20 -0,06	7,16 -0,12	14,42 -0,23	25,32 -0,49	39,99 -0,81
CAIXA FIC NOVO BRASIL RF REF IMA B LP % do Var. IMA-B TOTAL p.p.	3,68 -0,05	14,95 -0,25	8,98 -0,17	14,95 -0,25	28,36 -0,40	38,56 -0,75	56,86 -1,02
BB RPPS RF PERFIL FIC % do % do CDI	0,46 97,56	3,01 97,82	1,50 97,64	3,01 97,82	6,19 98,00	14,07 99,38	28,94 100,35
CAIXA FI BRASIL RF REF DI LP % do % do CDI	0,45 96,86	3,01 97,98	1,50 97,80	3,01 97,98	6,17 97,60	13,82 97,63	28,50 98,83
CAIXA FI BRASIL TP RF LP % do % do CDI	0,48 103,02	3,06 99,66	1,58 102,68	3,06 99,66	6,22 98,41	13,89 98,16	28,38 98,42
ITAÚ INSTITUCIONAL ALOCAÇÃO DINÂMICA RENDA FIXA FUNDO DE INVESTIMENTO EM COTAS DE FI % do Var. IPCA p.p.	2,55 2,54	8,36 6,13	5,08 4,37	8,36 6,13	12,90 9,53	24,68 16,77	42,29 31,15
LME REC IMA-B FI RENDA FIXA % do Var. IMA-B TOTAL p.p.	1,78 -1,96	8,61 -6,60	4,88 -4,27	8,61 -6,60	-13,46 -42,22	-- --	-- --
INCENTIVO FIDC MULTISSETORIAL II % do % do CDI	-0,09 -18,37	1,69 55,03	1,69 110,00	1,69 55,03	1,69 26,77	-- --	-- --
INCENTIVO MULTISSETORIAL I FIDC SÉRIE B % do % do CDI	-8,55 -1.823,38	-73,90 -2.403,76	-73,90 -4.804,83	-73,90 -2.403,76	-73,90 -1.169,46	-- --	-- --
LME MULTISSETORIAL IPCA FIDC % do % do CDI	0,54 115,48	2,16 70,31	1,26 81,76	2,16 70,31	1.416,63 22.419,23	-- --	-- --
PIATA FI RF LP PREV CREDITO PRIVADO % do % do CDI	-0,15 -32,94	-0,90 -29,26	-0,49 -31,71	-0,90 -29,26	-1,77 -28,01	-42,38 -299,49	-46,63 -161,67
BB PREVIDENCIARIO ACOES GOVERNANCA FI % do Var. IBOVESPA p.p.	4,24 0,18	15,05 0,16	6,32 0,50	15,05 0,16	41,15 2,38	55,33 -5,19	87,79 -8,16

EXTRATO CONSOLIDADO DE ATIVOS

Análise dos Fundos & Ativos da Carteira

Rentabilidades em Períodos Fechados (%)

Fundo / Indexador	No Mês	No Ano	3 meses	6 meses	12 meses	24 meses	36 meses
BB PREVIDENCIÁRIO AÇÕES ALOCAÇÃO FIC DE FI % do Var. IBOVESPA p.p.	4,08 0,02	14,09 -0,80	5,63 -0,19	14,09 -0,80	36,81 -1,95	60,50 -0,03	82,04 -13,92
BRADESCO FI EM AÇÕES DIVIDENDOS % do Var. Índice Dividendos - IDIV p.p.	3,81 0,70	12,27 --	4,92 -4,72	12,27 --	39,61 -8,13	60,09 -0,73	102,39 -17,42
BRADESCO FI EM AÇÕES SMALL CAP PLUS % do Var. IBOVESPA p.p.	4,84 0,78	14,79 -0,09	8,68 2,86	14,79 -0,09	43,82 5,06	73,59 13,07	122,46 26,50
BRADESCO FIA SELECTION % do Var. IBOVESPA p.p.	3,69 -0,37	11,27 -3,62	5,95 0,13	11,27 -3,62	37,92 -0,84	78,11 17,59	113,06 17,11
SANTANDER FIC FI SELEÇÃO TOP AÇÕES % do Var. IBOVESPA p.p.	3,52 -0,53	13,94 -0,94	6,96 1,14	13,94 -0,94	39,47 0,71	63,19 2,67	100,72 4,77
XP INVESTOR FI DE AÇÕES % do Var. IBOVESPA p.p.	6,20 2,14	19,80 4,91	11,92 6,10	19,80 4,91	38,67 -0,09	72,07 11,54	112,46 16,51
LEME FIC FI MULTIMERCADO CREDITO PRIVADO V % do % do CDI	0,42 89,83	4,30 139,90	2,61 169,68	4,30 139,90	-94,70 -1.498,70	-94,22 -665,78	-95,88 -332,45
GERACAO DE ENERGIA FIP MULTIESTRATEGIA % do Var. IPCA + 6% p.p.	-0,02 -0,47	0,79 -4,39	-0,05 -2,21	0,79 -4,39	0,66 -8,83	-21,08 -42,16	-22,29 -54,45
HAZ FUNDO DE INVESTIMENTO IMOBILIÁRIO % do Var. IFIX p.p.	0,12 -2,76	1,21 -10,47	0,02 -5,75	1,21 -10,47	16,67 -6,90	-20,45 -47,07	-20,92 -81,24
CDI	0,47	3,07	1,54	3,07	6,32	14,15	28,84
IBOVESPA	4,06	14,88	5,82	14,88	38,76	60,52	95,95
DOLAR COMERCIAL	-2,75	-1,10	-1,66	-1,10	-0,61	15,84	19,39
INPC + 6%	0,45	5,41	2,22	5,41	9,44	20,01	30,44
IPCA + 6%	0,45	5,18	2,17	5,18	9,49	21,07	32,16