

EXTRATO CONSOLIDADO DE ATIVOS

Posição de Ativos											
Gestor	Administrador	Ativos	Vol*	VAR	Mês	% Índice	Ano	Valor(R\$) (31/07/2019)	% Carteira	PL do Fundo	% no PL do Fundo
Renda Fixa											
Artigo 7º I, Alínea b - 4604 - Fundos 100% Títulos Públicos - Referenciado											
BB	BB	BB PREVIDENCIARIO RF IRF-M TP	2,90%	0,36	1,07%	-0,01%	8,01%	4.344.819,35	2,70%	5.091.371.276,85	0,09%
BB	BB	BB PREVIDENCIARIO RF IMA-B TP	5,44%	0,66	1,27%	-0,01%	16,50%	4.597.848,36	2,86%	5.842.140.278,42	0,08%
CEF	CEF	CAIXA FI BRASIL IMAB TP FI RF LP	5,44%	0,66	1,27%	-0,01%	16,55%	10.858.763,49	6,75%	10.634.242.466,28	0,10%
CEF	CEF	CAIXA FI BRASIL IRFM 1 TP FI RF	0,31%	0,06	0,70%	-0,02%	3,95%	6.161.177,73	3,83%	11.753.865.364,60	0,05%
CEF	CEF	CAIXA FI BRASIL IMA B 5 TP FI RF LP	2,42%	0,30	0,95%	-0,03%	8,18%	10.849.373,15	6,75%	10.008.819.414,19	0,11%
BB	BB	BB PREVIDENCIARIO RF IDKA 2 FI	1,72%	0,22	0,98%	-0,04%	6,80%	7.087.848,93	4,41%	7.763.207.981,74	0,09%
BB	BB	BB RPPS RF IMA B5+ FI	8,03%	0,96	1,49%	-0,02%	22,60%	3.837.721,15	2,39%	2.950.319.569,85	0,13%
SANTANDER	SANTANDER	SANTANDER FIC IMA-B 5 TITULOS PÚBLICOS RF	2,42%	0,30	0,95%	-0,02%	8,18%	1.408.578,50	0,88%	1.389.160.081,83	0,10%
CEF	CEF	CAIXA FI BRASIL IMA B 5+ TP RF LP	7,96%	0,95	1,51%	0,00%	22,61%	7.148.712,13	4,44%	2.894.716.398,57	0,25%
CEF	CEF	CAIXA BRASIL IDKA IPCA 2A TÍTULOS PÚBLICOS FI RF LP	1,73%	0,22	0,92%	-0,10%	6,95%	7.109.218,73	4,42%	8.765.081.386,67	0,08%
BB	BB	BB PREVIDENCIARIO RF ALOCACAO ATIVA FICFI	2,73%	0,34	1,02%	0,07%	2,33%	3.581.724,46	2,23%	7.419.279.081,84	0,05%
CEF	CEF	CAIXA BRASIL GESTAO ESTRATEGICA FI RF	3,51%	0,43	1,11%	0,92%	2,92%	3.602.130,20	2,24%	7.131.247.265,20	0,05%
Sub-total Artigo 7º I, Alínea b - 4604 - Fundos 100% Títulos Públicos - Referenciado				0,46				70.587.916,18	43,89%		
Artigo 7º III, Alínea a - 4604 - Fundos Renda Fixa Referenciados											
CEF	CEF	CAIXA FIC NOVO BRASIL RF REF IMA B LP	5,35%	0,65	1,26%	-0,03%	16,40%	12.940.112,47	8,05%	2.893.490.502,72	0,45%
Sub-total Artigo 7º III, Alínea a - 4604 - Fundos Renda Fixa Referenciados				0,65				12.940.112,47	8,05%		
Artigo 7º IV, Alínea a - 4604 - Fundos de Renda Fixa											
CEF	CEF	CAIXA FI BRASIL TP RF LP	0,06%	0,03	0,56%	98,20%	3,64%	22.475.315,09	13,97%	2.487.621.754,92	0,90%
CEF	CEF	CAIXA FI BRASIL RF REF DI LP	0,02%	0,03	0,55%	96,93%	3,58%	8.419.625,83	5,23%	5.297.287.700,56	0,16%
BB	BB	BB RPPS RF PERFIL FIC	0,04%	0,03	0,55%	96,72%	3,57%	4.975,52	0,00%	3.136.420.655,93	0,00%
GRAPHEN	ORLA	LME REC IMA-B FI RENDA FIXA	0,00%	0,00	0,70%	-0,59%	9,37%	4.604.649,98	2,86%	70.990.315,67	6,49%
Sub-total Artigo 7º IV, Alínea a - 4604 - Fundos de Renda Fixa				0,03				35.504.566,42	22,07%		
Artigo 7º VII, Alínea a - 4604 - Cota Sênior de FIDC											

## EXTRATO CONSOLIDADO DE ATIVOS

Posição de Ativos											
Gestor	Administrador	Ativos	Vol*	VAR	Mês	% Índice	Ano	Valor(R\$) (31/07/2019)	% Carteira	PL do Fundo	% no PL do Fundo
RJI	RJI	INCENTIVO MULTISSETORIAL I FIDC SÉRIE B	0,00%	0,00	-68,13%	-11.998,79%	-91,68%	5.244,57	0,00%	55.428,74	9,46%
GRAPHEN	ORLA	LME MULTISSETORIAL IPCA FIDC	0,00%	0,00	0,40%	70,84%	2,57%	1.305.587,39	0,81%	77.616.774,97	1,68%
RJI	RJI	INCENTIVO FIDC MULTISSETORIAL II	0,00%	0,00	0,07%	11,46%	1,76%	2.004.459,63	1,25%	56.758.140,61	3,53%
Sub-total Artigo 7º VII, Alínea a - 4604 - Cota Sênior de FIDC				0,00				3.315.291,59	2,06%		
Artigo 7º VII, Alínea b - 4604 - Fundos Renda Fixa "Crédito Privado"											
BRPP	INTRADER	PIATA FI RF LP PREV CREDITO PRIVADO	0,13%	0,01	-0,14%	-23,89%	-1,03%	5.122.119,22	3,18%	114.349.371,82	4,48%
Sub-total Artigo 7º VII, Alínea b - 4604 - Fundos Renda Fixa "Crédito Privado"				0,01				5.122.119,22	3,18%		
Sub-total Renda Fixa				0,33				127.470.005,88	79,25%		
Renda Variável											
Artigo 8º I, Alínea a - 4604 - Fundos de Ações Referenciados											
BB	BB	BB PREVIDENCIARIO ACOES GOVERNANCA FI	20,58%	2,25	0,66%	-0,18%	15,81%	3.569.923,26	2,22%	514.774.519,26	0,69%
Sub-total Artigo 8º I, Alínea a - 4604 - Fundos de Ações Referenciados				2,25				3.569.923,26	2,22%		
Artigo 8º II, Alínea a - 4604 - Fundos de Ações											
SANTANDER	SANTANDER	SANTANDER FIC FI SELEÇÃO TOP AÇÕES	20,40%	2,23	1,37%	0,53%	15,50%	2.768.182,07	1,72%	752.621.649,29	0,37%
BRADESCO	BEM	BRADESCO FIA SELECTION	20,75%	2,26	1,72%	0,89%	13,18%	4.369.071,36	2,72%	737.608.394,67	0,59%
BRADESCO	BEM	BRADESCO FI EM AÇÕES DIVIDENDOS	19,50%	2,13	-0,05%	-2,81%	12,22%	3.680.725,01	2,29%	2.856.691.740,79	0,13%
BRADESCO	BEM	BRADESCO FI EM AÇÕES SMALL CAP PLUS	17,19%	1,93	5,08%	4,25%	20,63%	1.263.179,93	0,79%	758.078.489,20	0,17%
XP	XP	XP INVESTOR FI DE AÇÕES	21,14%	2,32	4,06%	3,23%	24,67%	6.575.686,23	4,09%	423.813.512,33	1,55%
BB	BB	BB PREVIDENCIÁRIO AÇÕES ALOCAÇÃO FIC DE FI	19,77%	2,15	0,36%	-0,48%	14,50%	4.520.061,24	2,81%	340.920.244,81	1,33%
Sub-total Artigo 8º II, Alínea a - 4604 - Fundos de Ações				2,21				23.176.905,84	14,41%		
Artigo 8º III - 4604 - Fundos Multimercados											
GRAPHEN	ORLA	LEME FIC FI MULTIMERCADO CREDITO PRIVADO V	457,21%	46,63	-0,82%	-144,14%	3,45%	19.897,04	0,01%	1.641.119,15	1,21%
Sub-total Artigo 8º III - 4604 - Fundos Multimercados				46,63				19.897,04	0,01%		
Artigo 8º IV, Alínea a - 4604 - Fundos de Participações											
BRPP	BNY MELLON	GERACAO DE ENERGIA FIP MULTISTRATEGIA	0,96%	0,10	-0,03%	-0,76%	0,76%	4.354.899,72	2,71%	266.611.090,39	1,63%
Sub-total Artigo 8º IV, Alínea a - 4604 - Fundos de Participações				0,10				4.354.899,72	2,71%		

**EXTRATO CONSOLIDADO DE ATIVOS**

Posição de Ativos											
Gestor	Administrador	Ativos	Vol*	VAR	Mês	% Índice	Ano	Valor(R\$) (31/07/2019)	% Carteira	PL do Fundo	% no PL do Fundo
Artigo 8º IV, Alínea b - 4604 - Fundos de Investimentos Imobiliários											
RJI	RJI	HAZ FUNDO DE INVESTIMENTO IMOBILIÁRIO	508,44%	71,79	-0,08%	-1,35%	1,13%	2.245.792,51	1,40%	70.369.091,06	3,19%
Sub-total Artigo 8º IV, Alínea b - 4604 - Fundos de Investimentos Imobiliários				71,79				2.245.792,51	1,40%		
Sub-total Renda Variável				6,65				33.367.418,37	20,75%		
Total								160.837.424,25	100%		

EXTRATO CONSOLIDADO DE ATIVOS

Enquadramento da Carteira					
Artigo	Classe	Valor(R\$)	% Carteira	Politica Investimento	Limite Res. 3.922/10
Renda Fixa					
Artigo 7º I, Alínea b - 4604	Fundos 100% Títulos Públicos - Referenciado	70.587.916,18	43,89%	33,00%	100,00%
Artigo 7º III, Alínea a - 4604	Fundos Renda Fixa Referenciados	12.940.112,47	8,05%	15,00%	60,00%
Artigo 7º IV, Alínea a - 4604	Fundos de Renda Fixa	35.504.566,42	22,07%	15,00%	40,00%
Artigo 7º VII, Alínea a - 4604	Cota Sênior de FIDC	3.315.291,59	2,06%	2,00%	5,00%
Artigo 7º VII, Alínea b - 4604	Fundos Renda Fixa "Crédito Privado"	5.122.119,22	3,18%	5,00%	5,00%
Total Renda Fixa		127.470.005,88	79,25%		
Renda Variável					
Artigo 8º I, Alínea a - 4604	Fundos de Ações Referenciados	3.569.923,26	2,22%	3,00%	30,00%
Artigo 8º II, Alínea a - 4604	Fundos de Ações	23.176.905,84	14,41%	15,00%	20,00%
Artigo 8º III - 4604	Fundos Multimercados	19.897,04	0,01%	4,00%	10,00%
Artigo 8º IV, Alínea a - 4604	Fundos de Participações	4.354.899,72	2,71%	5,00%	5,00%
Artigo 8º IV, Alínea b - 4604	Fundos de Investimentos Imobiliários	2.245.792,51	1,40%	3,00%	5,00%
Total Renda Variável		33.367.418,37	20,75%		

**EXTRATO CONSOLIDADO DE ATIVOS**

Rentabilidades por Artigo em Períodos Fechados (%)				
Estratégia	No Mês	No Ano	12 meses	24 meses
Artigo 7º I, Alínea b - 4604 % do CDI	1,10 194,4	11,64 318,0	19,35 305,0	-- --
Artigo 7º III, Alínea a - 4604 % do CDI	1,26 221,8	16,40 448,2	27,06 426,4	-- --
Artigo 7º IV, Alínea a - 4604 % do CDI	0,57 101,1	4,74 129,6	4,41 69,5	-- --
Artigo 7º VII, Alínea a - 4604 % do CDI	-0,14 -24,8	0,29 7,9	56,44 889,3	-- --
Artigo 7º VII, Alínea b - 4604 % do CDI	-0,14 -23,9	-1,03 -28,3	-1,74 -27,4	-- --
Artigo 8º I, Alínea a - 4604 Var. IBOVESPA p.p	0,66 -0,2	15,81 -0,0	31,29 2,8	-- --
Artigo 8º II, Alínea a - 4604 Var. IBOVESPA p.p	1,95 1,1	17,02 1,2	28,37 -0,1	-- --
Artigo 8º III - 4604 Var. IBOVESPA p.p	-0,82 -1,7	3,45 -12,4	-94,74 -123,3	-- --
Artigo 8º IV, Alínea a - 4604 Var. IBOVESPA p.p	-0,03 -0,9	0,76 -15,1	0,66 -27,9	-- --
Artigo 8º IV, Alínea b - 4604 Var. IBOVESPA p.p	0,00 -0,8	0,00 -15,8	0,00 -28,5	-- --

Ganhos Financeiros	
Estratégia	No Mês(R\$)
Artigo 7º I, Alínea b - 4604	770.444,81
Artigo 7º III, Alínea a - 4604	160.933,49
Artigo 7º IV, Alínea a - 4604	201.807,31
Artigo 7º VII, Alínea a - 4604	-4.676,73
Artigo 7º VII, Alínea b - 4604	-6.958,36
Artigo 8º I, Alínea a - 4604	23.465,07
Artigo 8º II, Alínea a - 4604	443.782,07
Artigo 8º III - 4604	-164,21
Artigo 8º IV, Alínea a - 4604	-1.375,95
Artigo 8º IV, Alínea b - 4604	-1.746,12
Total	1.585.511,38

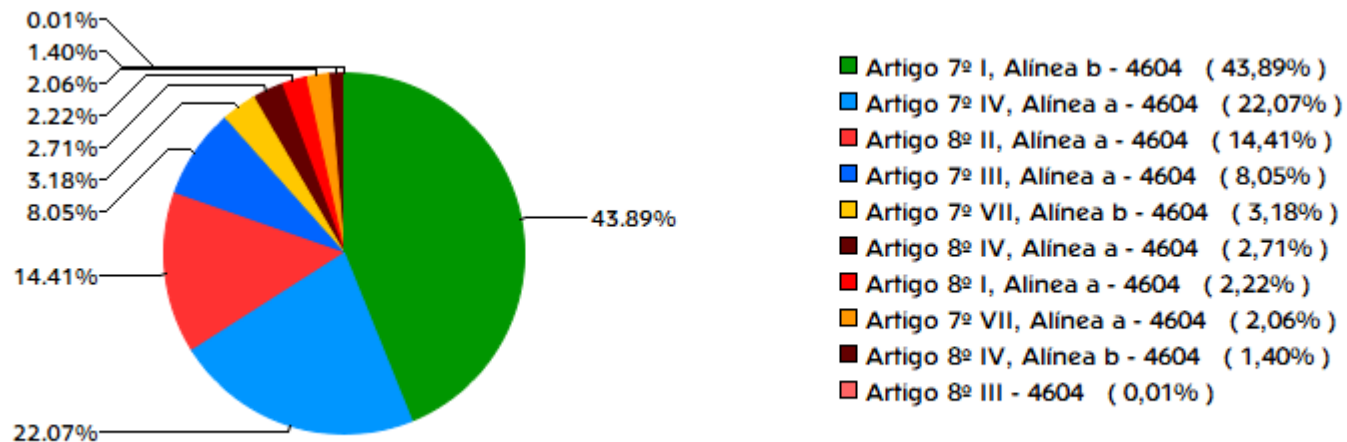
## EXTRATO CONSOLIDADO DE ATIVOS

## Análise da Disponibilidade Financeira

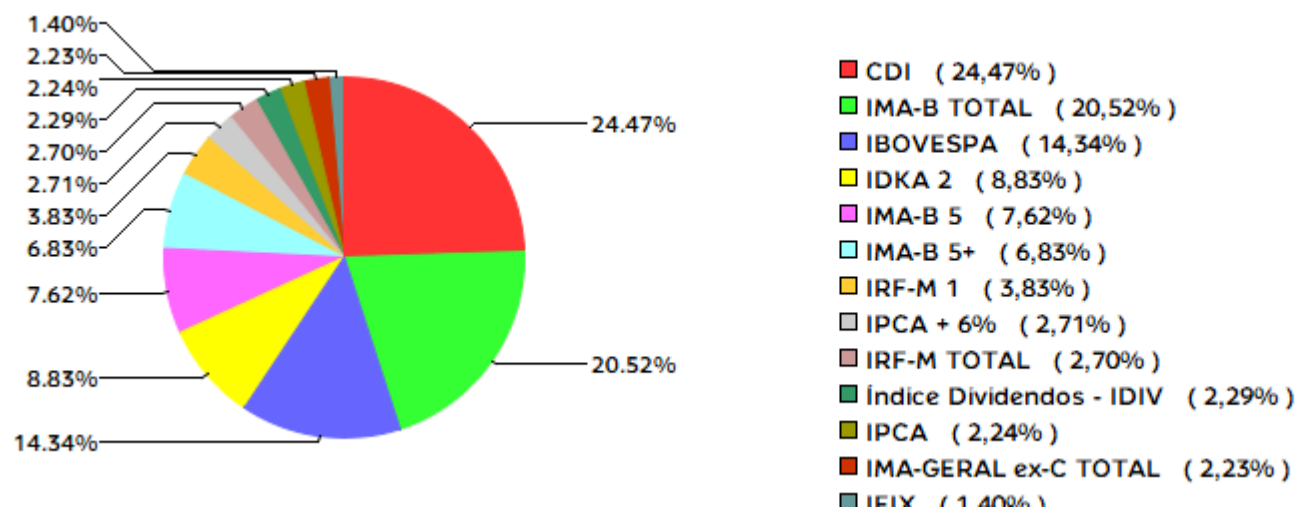
Período	Valor (R\$)	(%)	Valor Acum. Bruto (R\$)	(%) Acum.
de 0 a 30 dias	159.526.592,29	99	159.526.592,29	99
acima de 365 dias	1.310.831,96	1	160.837.424,25	100

EXTRATO CONSOLIDADO DE ATIVOS

Alocação por Estratégia

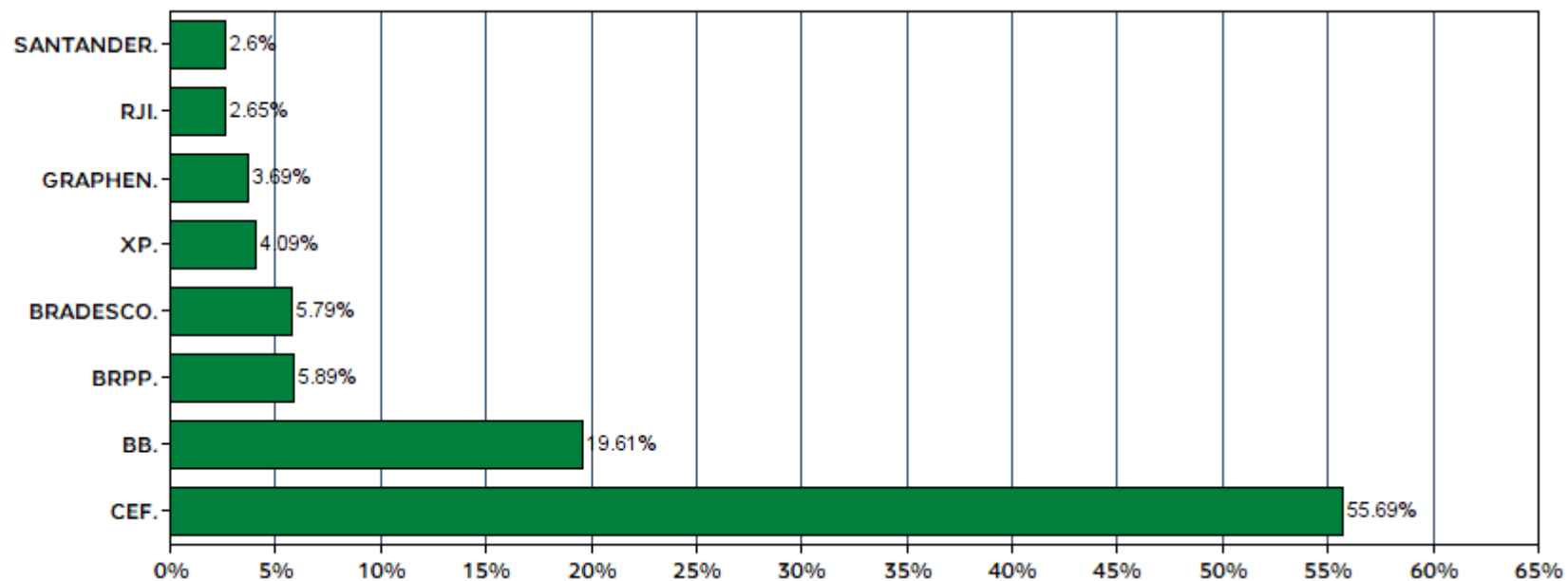


Indexadores



EXTRATO CONSOLIDADO DE ATIVOS

Alocação por Gestor

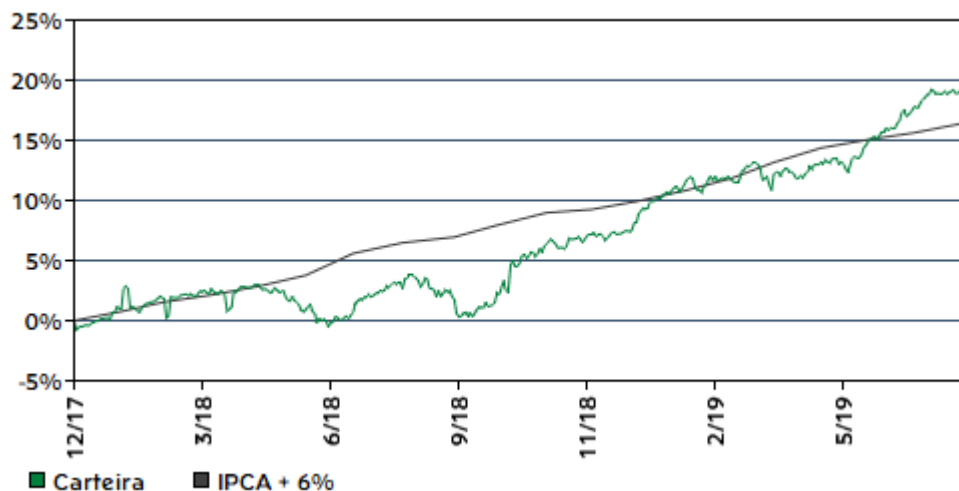




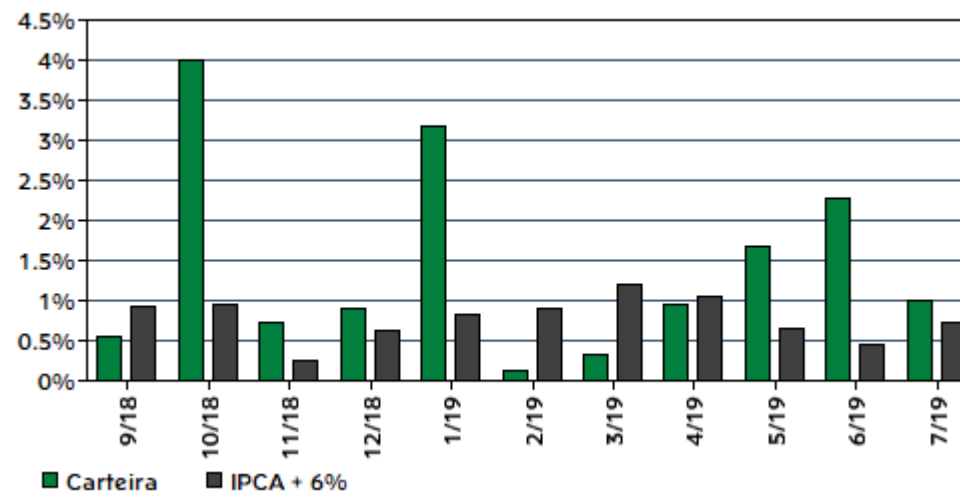
**EXTRATO CONSOLIDADO DE ATIVOS**

Rentabilidades da Carteira													
Ano	Jan	Fev	Mar	Abr	Mai	Jun	Jul	Ago	Set	Out	Nov	Dez	Rent.Ano
2018	2,72	-0,87	0,78	0,37	-2,04	-0,27	2,02	-0,90	0,55	4,00	0,73	0,91	8,16
IPCA + 6%	0,80	0,74	0,58	0,71	0,89	1,75	0,84	0,44	0,92	0,96	0,25	0,61	9,92
p.p. Indx	1,92	-1,61	0,20	-0,34	-2,93	-2,02	1,18	-1,34	-0,37	3,04	0,48	0,30	-1,76
2019	3,17	0,13	0,34	0,94	1,68	2,27	1,00	-	-	-	-	-	9,88
IPCA + 6%	0,83	0,90	1,19	1,06	0,64	0,45	0,72	-	-	-	-	-	5,94
p.p. Indx	2,34	-0,76	-0,86	-0,12	1,03	1,82	0,27	-	-	-	-	-	3,94

**Evolução da Rentabilidade**



**Rentabilidades Mensais - 12 últimos meses**



EXTRATO CONSOLIDADO DE ATIVOS

Análise de Risco / Retorno da Carteira

	Qtd.	Perct.
Meses acima do Benchmark	10	52,6%
Meses abaixo do Benchmark	9	47,4%

	Rentab.	Mês
Maior rentabilidade da Carteira	4,00%	out/18
Menor rentabilidade da Carteira	-2,04%	mai/18

Período	Rentabilidade (%)			Volat. Anual
	Carteira	IPCA + 6%	p.p. Indx.	
03 meses	5,02	1,83	3,2	3,684
06 meses	6,51	5,07	1,4	4,291
12 meses	15,75	9,36	6,4	5,042
24 meses	--	--	--	--
36 meses	--	--	--	--
Desde o início	18,85	16,45	2,4	5,437

Análise dos Fundos & Ativos da Carteira

Rentabilidades em Períodos Fechados (%)

Fundo / Indexador	No Mês	No Ano	3 meses	6 meses	12 meses	24 meses	36 meses
BB PREVIDENCIARIO RF ALOCACAO ATIVA FICFI % do Var. IMA-GERAL ex-C TOTAL p.p.	1,02 0,07	9,33 0,57	5,29 0,50	7,17 0,46	15,58 0,45	24,01 0,49	40,57 -0,48
BB PREVIDENCIARIO RF IDKA 2 FI % do Var. IDKA 2 p.p.	0,98 -0,04	6,80 -0,53	3,06 -0,60	5,52 -0,47	11,69 -0,90	21,08 -1,62	37,57 -3,17
BB PREVIDENCIARIO RF IMA-B TP % do Var. IMA-B TOTAL p.p.	1,27 -0,01	16,50 -0,19	8,84 -0,08	11,64 -0,17	27,11 -0,36	34,97 -0,71	54,85 -1,15
BB PREVIDENCIARIO RF IRF-M TP % do Var. IRF-M TOTAL p.p.	1,07 -0,01	8,01 -0,14	5,04 -0,06	6,55 -0,11	15,04 -0,24	24,05 -0,52	45,98 -0,90
BB RPPS RF IMA B5+ FI % do Var. IMA-B 5+ p.p.	1,49 -0,02	22,60 -0,35	12,07 -0,12	15,03 -0,30	37,98 -0,57	43,91 -0,96	66,00 -1,89
CAIXA BRASIL GESTAO ESTRATEGICA FI RF % do Var. IPCA p.p.	1,11 0,92	12,15 9,73	6,69 6,36	9,01 6,91	16,92 13,70	25,04 17,19	-- --
CAIXA BRASIL IDKa IPCA 2A TÍTULOS PÚBLICOS FI RF LP % do Var. IDKA 2 p.p.	0,92 -0,10	6,95 -0,38	3,23 -0,43	5,61 -0,38	11,87 -0,73	21,28 -1,42	37,71 -3,02
CAIXA FI BRASIL IMA B 5 TP FI RF LP % do Var. IMA-B 5 p.p.	0,95 -0,03	8,18 -0,15	4,07 -0,06	6,55 -0,14	13,88 -0,20	23,03 -0,49	39,68 -0,79

## EXTRATO CONSOLIDADO DE ATIVOS

## Análise dos Fundos &amp; Ativos da Carteira

## Rentabilidades em Períodos Fechados (%)

Fundo / Indexador	No Mês	No Ano	3 meses	6 meses	12 meses	24 meses	36 meses
CAIXA FI BRASIL IMA B 5+ TP RF LP % do Var. IMA-B 5+ p.p.	1,51 0,00	22,61 -0,33	12,04 -0,15	15,10 -0,22	37,79 -0,75	43,76 -1,11	66,20 -1,70
CAIXA FI BRASIL IMAB TP FI RF LP % do Var. IMA-B TOTAL p.p.	1,27 -0,01	16,55 -0,14	8,83 -0,09	11,64 -0,16	27,24 -0,22	35,12 -0,56	55,15 -0,85
CAIXA FI BRASIL IRFM 1 TP FI RF % do Var. IRF-M 1 p.p.	0,70 -0,02	3,95 -0,11	1,94 -0,05	3,37 -0,10	7,11 -0,18	14,84 -0,38	30,08 -0,66
SANTANDER FIC IMA-B 5 TÍTULOS PÚBLICOS RF % do Var. IMA-B 5 p.p.	0,95 -0,02	8,18 -0,14	4,07 -0,06	6,56 -0,12	13,85 -0,23	23,04 -0,48	39,68 -0,79
CAIXA FIC NOVO BRASIL RF REF IMA B LP % do Var. IMA-B TOTAL p.p.	1,26 -0,03	16,40 -0,29	8,74 -0,18	11,58 -0,23	27,06 -0,41	35,21 -0,48	55,13 -0,87
BB RPPS RF PERFIL FIC % do % do CDI	0,55 96,72	3,57 97,63	1,54 97,22	3,03 97,64	6,22 98,06	13,77 99,18	28,20 100,17
CAIXA FI BRASIL RF REF DI LP % do % do CDI	0,55 96,93	3,58 97,80	1,55 97,50	3,03 97,89	6,19 97,60	13,55 97,57	27,79 98,72
CAIXA FI BRASIL TP RF LP % do % do CDI	0,56 98,20	3,64 99,42	1,62 101,83	3,09 99,83	6,23 98,22	13,60 97,91	27,70 98,39
LME REC IMA-B FI RENDA FIXA % do Var. IMA-B TOTAL p.p.	0,70 -0,59	9,37 -7,32	4,70 -4,22	5,97 -5,84	-13,94 -41,41	-- --	-- --
INCENTIVO FIDC MULTISSETORIAL II % do % do CDI	0,07 11,46	1,76 48,04	1,76 110,70	1,76 56,71	1,76 27,70	-- --	-- --
INCENTIVO MULTISSETORIAL I FIDC SÉRIE B % do % do CDI	-68,13 -11.998,79	-91,68 -2.505,31	-91,68 -5.773,46	-91,68 -2.957,84	-91,68 -1.444,73	-- --	-- --
LME MULTISSETORIAL IPCA FIDC % do % do CDI	0,40 70,84	2,57 70,30	1,21 76,33	1,74 55,98	1.411,37 22.240,79	-- --	-- --
PIATA FI RF LP PREV CREDITO PRIVADO % do % do CDI	-0,14 -23,89	-1,03 -28,26	-0,47 -29,39	-0,88 -28,23	-1,74 -27,37	-42,52 -306,12	-46,88 -166,50
BB PREVIDENCIARIO ACOES GOVERNANCA FI % do Var. IBOVESPA p.p.	0,66 -0,18	15,81 -0,04	6,27 0,60	4,88 0,34	31,29 2,77	49,49 -4,95	70,83 -6,83
BB PREVIDENCIÁRIO AÇÕES ALOCAÇÃO FIC DE FI % do Var. IBOVESPA p.p.	0,36 -0,48	14,50 -1,35	5,24 -0,43	5,11 0,58	25,65 -2,87	53,91 -0,54	64,72 -12,94

**EXTRATO CONSOLIDADO DE ATIVOS**

**Análise dos Fundos & Ativos da Carteira**

**Rentabilidades em Períodos Fechados (%)**

Fundo / Indexador	No Mês	No Ano	3 meses	6 meses	12 meses	24 meses	36 meses
BRADESCO FI EM AÇÕES DIVIDENDOS % do Var. Índice Dividendos - IDIV p.p.	-0,05 -2,81	12,22 --	4,47 -4,82	3,58 -4,83	28,57 -12,97	52,61 -5,05	83,99 -16,43
BRADESCO FI EM AÇÕES SMALL CAP PLUS % do Var. IBOVESPA p.p.	5,08 4,25	20,63 4,78	10,68 5,01	11,55 7,01	44,55 16,03	71,05 16,60	113,09 35,43
BRADESCO FIA SELECTION % do Var. IBOVESPA p.p.	1,72 0,89	13,18 -2,66	6,55 0,88	6,88 2,35	30,34 1,82	68,37 13,93	90,34 12,69
SANTANDER FIC FI SELEÇÃO TOP AÇÕES % do Var. IBOVESPA p.p.	1,37 0,53	15,50 -0,34	6,33 0,66	6,15 1,62	29,45 0,94	57,55 3,10	83,26 5,60
XP INVESTOR FI DE AÇÕES % do Var. IBOVESPA p.p.	4,06 3,23	24,67 8,82	14,22 8,56	13,11 8,57	35,01 6,50	69,97 15,52	97,76 20,10
LEME FIC FI MULTIMERCADO CREDITO PRIVADO V % do % do CDI	-0,82 -144,14	3,45 94,20	0,82 51,78	3,30 106,55	-94,74 -1.492,99	-94,32 -679,10	-95,95 -340,81
GERACAO DE ENERGIA FIP MULTISTRATEGIA % do Var. IPCA + 6% p.p.	-0,03 -0,76	0,76 -5,18	-0,05 -1,87	-0,17 -5,23	0,66 -8,70	-21,00 -42,07	-22,22 -54,00
HAZ FUNDO DE INVESTIMENTO IMOBILIÁRIO % do Var. IFIX p.p.	-0,08 -1,35	1,13 -11,97	-0,04 -6,06	1,27 -9,10	1,30 -22,15	-20,47 -49,20	-20,41 -73,70
CDI	0,57	3,66	1,59	3,10	6,35	13,89	28,15
IBOVESPA	0,84	15,84	5,67	4,54	28,52	54,45	77,66
DOLAR COMERCIAL	-1,76	-2,84	-4,57	3,09	0,27	20,26	16,24
INPC + 6%	0,63	6,08	1,75	5,16	9,30	19,98	29,80
IPCA + 6%	0,72	5,94	1,83	5,07	9,36	21,07	31,78