



**LDB**  
EMPRESAS

**PORTO FERREIRA**  
SETEMBRO 2019



Prezados Senhores,

Este documento tem por objetivo apresentar as principais características e informações referente a sua carteira de investimentos, na intenção de ajudá-lo na tomada de decisão e acompanhamento da mesma.

As informações contidas neste documento se destinam somente à orientação de caráter geral e fornecimento de informações sobre o tema de interesse. Nossos estudos são baseados em informações disponíveis ao público, consideradas confiáveis na data de publicação. Dado que as opiniões nascem de julgamentos e estimativas, estão sujeitas a mudanças. Nossos relatórios não representam oferta de negociação de valores mobiliários ou outros instrumentos financeiros.

Informações adicionais sobre quaisquer empresas, valores mobiliários ou outros instrumentos financeiros podem ser obtidas mediante solicitação.

O presente relatório apresenta todas as informações e índices disponíveis até o dia 18.10.2019.

Não é permitido a divulgação e a utilização deste e de seu respectivo conteúdo por pessoas não autorizadas pela LDB CONSULTORIA FINANCEIRA.

Permanecemos à disposição para quaisquer esclarecimentos que se fizerem necessários e muito obrigado,

Equipe LDB Empresas.

## EXTRATO CONSOLIDADO DE ATIVOS

## Posição de Ativos e Enquadramento

 RENDA FIXA 79,22%

Artigo 7º I, Alínea b (Fundos 100% Títulos Públicos)

Gestor	Admin.	Ativo	Volatilid. a.a. (%)	Rentab. Mês (%)	Rentab. Ano (%)	Valor (R\$)	% Carteira	PL do Fundo	% Fundo
BB	BB	BB PREV RF IRF-M	2,49	1,42	9,80	4.416.853,84	2,68	5.223.400.089,37	0,08
BB	BB	BB PREV IMAB TPB	5,19	2,85	19,32	4.709.136,35	2,86	6.210.669.016,03	0,08
CEF	CEF	FI CAIXA BRASIL IMA B TP RF LONGO PRAZO	5,20	2,85	19,37	11.121.113,36	6,75	11.475.861.578,54	0,10
CEF	CEF	FI CAIXA BRASIL IRF-M 1 TP RF	0,28	0,63	5,15	6.232.340,17	3,78	11.445.572.813,24	0,05
CEF	CEF	FI CAIXA BRASIL IMAB 5 TP RF LONGO PRAZO	2,14	1,72	10,08	11.039.849,04	6,70	10.040.403.127,50	0,11
BB	BB	BB PREV RF IDKA2	1,54	1,41	8,36	7.191.709,23	4,37	7.885.241.073,51	0,09
BB	BB	BB PREV IMA-B5+	7,72	3,71	26,14	3.948.592,01	2,40	2.952.067.514,60	0,13
SANTANDER	SANTANDER	SANTANDER FIC FI IMA-B 5 TITULOS PUBLICOS RENDA FI	2,13	1,72	10,08	1.433.266,04	0,87	1.300.830.937,77	0,11
CEF	CEF	FI CAIXA BR IMAB 5 MAIS TP RF LP	7,67	3,69	26,14	7.353.982,16	4,47	3.083.627.058,43	0,24
CEF	CEF	FI CAIXA BRASIL IDKA IPCA 2A TP RF LP	1,55	1,42	8,58	7.217.697,88	4,38	8.745.766.983,49	0,08
BB	BB	BB PREV ALOC FIC	2,51	1,50	3,96	3.638.492,42	2,21	8.760.808.473,08	0,04
CEF	CEF	FIC BRASIL GESTAO ESTRATEGICA RF	3,70	2,12	4,96	3.673.671,12	2,23	8.195.196.996,57	0,04
<b>Sub-total Artigo 7º I, Alínea b</b>			<b>3,31</b>	<b>2,11</b>	<b>13,83</b>	<b>71.976.703,62</b>	<b>43,71</b>		

Artigo 7º III, Alínea a (Fundos Renda Fixa Referenciados)

Gestor	Admin.	Ativo	Volatilid. a.a. (%)	Rentab. Mês (%)	Rentab. Ano (%)	Valor (R\$)	% Carteira	PL do Fundo	% Fundo
CEF	CEF	FIC NOVO BRASIL IMAB RF LP	5,14	2,85	19,20	13.251.647,67	8,05	3.015.315.795,07	0,44
<b>Sub-total Artigo 7º III, Alínea a</b>			<b>5,14</b>	<b>2,85</b>	<b>19,20</b>	<b>13.251.647,67</b>	<b>8,05</b>		

Artigo 7º IV, Alínea a (Fundos de Renda Fixa)

Gestor	Admin.	Ativo	Volatilid. a.a. (%)	Rentab. Mês (%)	Rentab. Ano (%)	Valor (R\$)	% Carteira	PL do Fundo	% Fundo
CEF	CEF	FI CAIXA BRASIL TITULOS PUBLICOS RF LP	0,06	0,49	4,65	23.543.303,01	14,30	3.057.045.613,37	0,77
CEF	CEF	FI CAIXA BRASIL RENDA FIXA REFERENCIADO DI LP	0,02	0,45	4,55	8.498.624,48	5,16	4.986.484.305,67	0,17

**EXTRATO CONSOLIDADO DE ATIVOS**

BB	BB	BB PREVID RF REF DI LP PERFIL FIC FI	0,02	0,45	4,55	5.022,58	0,00	3.076.678.877,78	0,00
GRAPHEN	ORLA	LME REC IMA-B FI RENDA FIXA	5,94	1,63	10,98	4.672.309,61	2,84	61.002.854,60	7,66
<b>Sub-total Artigo 7º IV, Alínea a</b>			<b>0,72</b>	<b>0,62</b>	<b>5,82</b>	<b>36.719.259,68</b>	<b>22,30</b>		

Artigo 7º VII, Alínea a (Cota Sênior de FIDC)

Gestor	Admin.	Ativo	Volatilid. a.a. (%)	Rentab. Mês (%)	Rentab. Ano (%)	Valor (R\$)	% Carteira	PL do Fundo	% Fundo
INCENTIVO	INCENTIVO	INCENTIVO MULTISSETORIAL I FIDC SÉRIE B	188,45	-51,93	-97,29	1.708,94	0,00	861.375,60	0,20
GRAPHEN	ORLA	LEME MULTISSETORIAL IPCA FIDC	1,58	-0,92	1,66	1.293.911,10	0,79	76.922.623,75	1,68
RJI	RJI	INCENTIVO FIDC MULTISSETORIAL II	4,75	0,77	2,50	2.019.051,72	1,23	57.171.329,27	3,53
<b>Sub-total Artigo 7º VII, Alínea a</b>			<b>2,76</b>	<b>0,05</b>	<b>0,27</b>	<b>3.314.671,76</b>	<b>2,01</b>		

Artigo 7º VII, Alínea b (Fundos Renda Fixa "Crédito Privado")

Gestor	Admin.	Ativo	Volatilid. a.a. (%)	Rentab. Mês (%)	Rentab. Ano (%)	Valor (R\$)	% Carteira	PL do Fundo	% Fundo
BRPP	INTRADER	PIATÁ FUNDO DE INVESTIMENTO RENDA FIXA LONGO PRAZO	14,97	1,49	0,24	5.188.205,27	3,15	115.832.981,48	4,48
<b>Sub-total Artigo 7º VII, Alínea b</b>			<b>14,97</b>	<b>1,49</b>	<b>0,24</b>	<b>5.188.205,27</b>	<b>3,15</b>		
<b>Renda Fixa</b>			<b>2,33</b>	<b>1,68</b>	<b>10,79</b>	<b>130.450.488,00</b>	<b>79,22</b>		

## EXTRATO CONSOLIDADO DE ATIVOS

## RENDA VARIÁVEL E INVESTIMENTOS ESTRUTURADOS

20,78%

## Artigo 8º I, Alínea a (Fundos de Ações Referenciados)

Gestor	Admin.	Ativo	Volatilid. a.a. (%)	Rentab. Mês (%)	Rentab. Ano (%)	Valor (R\$)	% Carteira	PL do Fundo	% Fundo
BB	BB	BB PREV ACOES GV	20,00	3,03	19,92	3.696.665,63	2,24	575.197.683,84	0,64
<b>Sub-total Artigo 8º I, Alínea a</b>			<b>20,00</b>	<b>3,03</b>	<b>19,92</b>	<b>3.696.665,63</b>	<b>2,24</b>		

## Artigo 8º II, Alínea a (Fundos de Ações)

Gestor	Admin.	Ativo	Volatilid. a.a. (%)	Rentab. Mês (%)	Rentab. Ano (%)	Valor (R\$)	% Carteira	PL do Fundo	% Fundo
SANTANDER	SANTANDER	SANTANDER FIC FI SELECAO TOP ACOES	19,36	2,06	19,34	2.860.100,79	1,74	761.878.589,02	0,38
BRADESCO	BEM	BRADESCO F I A SELECTION	20,84	0,35	16,71	4.505.151,44	2,74	822.585.418,14	0,55
BRADESCO	BRADESCO	BRADESCO FIA DIVIDENDOS	19,34	2,78	13,62	3.726.770,69	2,26	2.880.677.133,22	0,13
BRADESCO	BEM	BRADESCO FIA SMALL CAP PLUS	17,14	2,56	25,47	1.313.905,53	0,80	1.028.798.522,65	0,13
XP	XP	XP INVESTOR FIA	20,20	2,14	29,51	6.831.281,31	4,15	410.019.203,90	1,67
BB	BB	BB PREVID ALOC	19,39	2,85	17,90	4.654.385,12	2,83	359.926.684,82	1,29
<b>Sub-total Artigo 8º II, Alínea a</b>			<b>19,31</b>	<b>2,04</b>	<b>20,63</b>	<b>23.891.594,88</b>	<b>14,51</b>		

## Artigo 8º III (Fundos Multimercados)

Gestor	Admin.	Ativo	Volatilid. a.a. (%)	Rentab. Mês (%)	Rentab. Ano (%)	Valor (R\$)	% Carteira	PL do Fundo	% Fundo
GRAPHEN	ORLA	LEME FIC FI MULTIMERCADO CREDITO PRIVADO V	4,10	NaN	1,61	19.559,94	0,01	1.613.314,59	1,21
<b>Sub-total Artigo 8º III</b>			<b>4,10</b>	<b>NaN</b>	<b>-100,00</b>	<b>19.559,94</b>	<b>0,01</b>		

## Artigo 8º IV, Alínea a (Fundos de Participações)

Gestor	Admin.	Ativo	Volatilid. a.a. (%)	Rentab. Mês (%)	Rentab. Ano (%)	Valor (R\$)	% Carteira	PL do Fundo	% Fundo
BRPP	BNY MELLON	GERACAO DE ENERGIA FIP MULTIESTRATEGIA	1,03	-0,03	1,09	4.369.263,57	2,65	267.490.457,98	1,63
<b>Sub-total Artigo 8º IV, Alínea a</b>			<b>1,03</b>	<b>-0,03</b>	<b>1,09</b>	<b>4.369.263,57</b>	<b>2,65</b>		

## Artigo 8º IV, Alínea b (Fundos de Investimentos Imobiliários)

Gestor	Admin.	Ativo	Volatilid. a.a. (%)	Rentab. Mês (%)	Rentab. Ano (%)	Valor (R\$)	% Carteira	PL do Fundo	% Fundo
--------	--------	-------	---------------------	-----------------	-----------------	-------------	------------	-------------	---------

EXTRATO CONSOLIDADO DE ATIVOS

RJI	RJI	HAZ FUNDO DE INVESTIMENTO IMOBILIÁRIO	2,25	0,02	1,15	2.246.173,40	1,36	70.381.025,61	3,19
		<b>Sub-total Artigo 8º IV, Alínea b</b>	<b>2,25</b>	<b>0,02</b>	<b>1,15</b>	<b>2.246.173,40</b>	<b>1,36</b>		
		Renda Variável e Investimentos Estruturados	14,89	1,74	16,20	34.223.257,42	20,78		
		<b>Total</b>				<b>164.673.745,42</b>	<b>100,00</b>		

EXTRATO CONSOLIDADO DE ATIVOS

Enquadramento da Carteira

Artigo	Tipo de Ativo	Valor(R\$)	% Carteira	Política de Investimentos			
				Mínimo	Objetivo	Máximo	Limite Legal
<b>Renda Fixa</b>							
Artigo 7º I, Alínea b	Fundos 100% Títulos Públicos	71.976.703,62	43,71	0,00	33,00	70,00	100,00
Artigo 7º III, Alínea a	Fundos Renda Fixa Referenciados	13.251.647,67	8,05	0,00	15,00	60,00	60,00
Artigo 7º IV, Alínea a	Fundos de Renda Fixa	36.719.259,68	22,30	0,00	15,00	40,00	40,00
Artigo 7º VII, Alínea a	Cota Sênior de FIDC	3.314.671,76	2,01	0,00	2,00	5,00	5,00
Artigo 7º VII, Alínea b	Fundos Renda Fixa "Crédito Privado"	5.188.205,27	3,15	0,00	5,00	7,00	5,00
	<b>Total Renda Fixa</b>	<b>130.450.488,00</b>	<b>79,22</b>				
<b>Renda Variável e Investimentos Estruturados</b>							
Artigo 8º I, Alínea a	Fundos de Ações Referenciados	3.696.665,63	2,24	0,00	3,00	5,00	30,00
Artigo 8º II, Alínea a	Fundos de Ações	23.891.594,88	14,51	0,00	15,00	15,00	20,00
Artigo 8º III	Fundos Multimercados	19.559,94	0,01	0,00	4,00	10,00	10,00
Artigo 8º IV, Alínea a	Fundos de Participações	4.369.263,57	2,65	0,00	5,00	5,00	5,00
Artigo 8º IV, Alínea b	Fundos de Investimentos Imobiliários	2.246.173,40	1,36	0,00	3,00	3,00	5,00
	<b>Total Renda Variável e Investimentos Estruturados</b>	<b>34.223.257,42</b>	<b>20,78</b>				

**EXTRATO CONSOLIDADO DE ATIVOS**

**Rentabilidades por Artigo**

Estratégia Indexador	No Mês	No Ano	3 meses	6 meses	12 meses	No Mês(R\$)	No Ano(R\$)
Artigo 7º I, Alínea b % do CDI	2,11 454,04	13,83 296,66	3,09 200,68	9,52 306,85	21,54 343,43	1.484.312,22	8.188.606,11
Artigo 7º III, Alínea a % do CDI	2,85 613,84	19,20 411,84	3,70 239,91	13,01 419,37	30,87 492,20	366.798,28	2.134.743,39
Artigo 7º IV, Alínea a % do CDI	0,62 134,04	5,82 124,91	1,61 104,52	3,84 123,64	8,11 129,36	225.914,71	2.151.076,95
Artigo 7º VII, Alínea a % do CDI	0,05 9,74	0,27 5,81	-0,16 -10,35	-0,07 -2,34	0,19 3,05	1.496,95	8.956,43
Artigo 7º VII, Alínea b % do CDI	1,49 322,13	0,24 5,21	1,15 74,80	0,66 21,25	-0,22 -3,47	76.364,96	12.566,38
Artigo 8º I, Alínea a Var. IBOVESPA p.p.	3,03 -0,54	19,92 0,74	4,24 0,49	10,82 1,04	36,11 4,09	108.877,88	614.017,30
Artigo 8º II, Alínea a Var. IBOVESPA p.p.	2,04 -1,53	20,63 1,44	5,10 1,35	13,06 3,28	37,19 5,18	478.761,39	4.085.226,89
Artigo 8º III Var. IBOVESPA p.p.	NaN NaN	-100,00 -119,18	NaN NaN	-100,00 -109,78	-100,00 -132,02	-166,50	325,98
Artigo 8º IV, Alínea a Var. IBOVESPA p.p.	-0,03 -3,60	1,09 -18,09	0,30 -3,44	0,25 -9,53	1,05 -30,97	-1.183,41	47.063,40
Artigo 8º IV, Alínea b Var. IBOVESPA p.p.	0,02 -3,55	1,15 -18,04	-0,06 -3,80	-0,05 -9,82	1,26 -30,75	347,03	25.443,66
						2.741.523,51	17.268.026,49

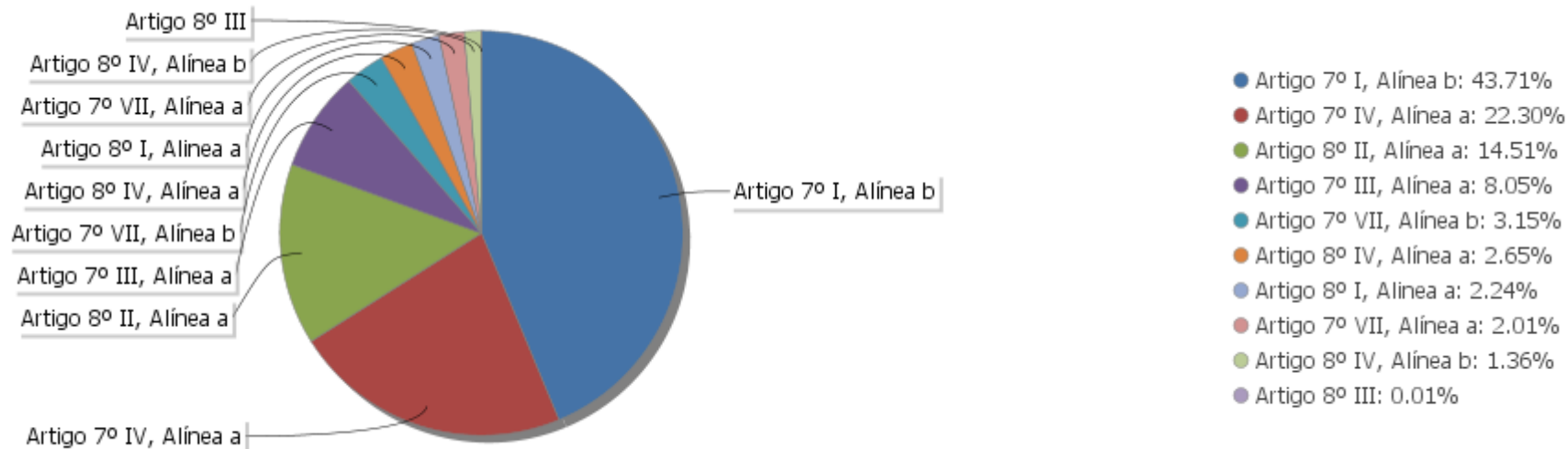
**Análise de Liquidez**

Período	Valor (R\$)	(%)	Valor Acumulado (R\$)	(%) Acum.
de 0 a 30 dias	163.378.125,38	99,21	163.378.125,38	99,21
de 31 a 364 dias	0,00	0,00	163.378.125,38	99,21
acima de 365 dias	1.295.620,04	0,79	164.673.745,42	100,00

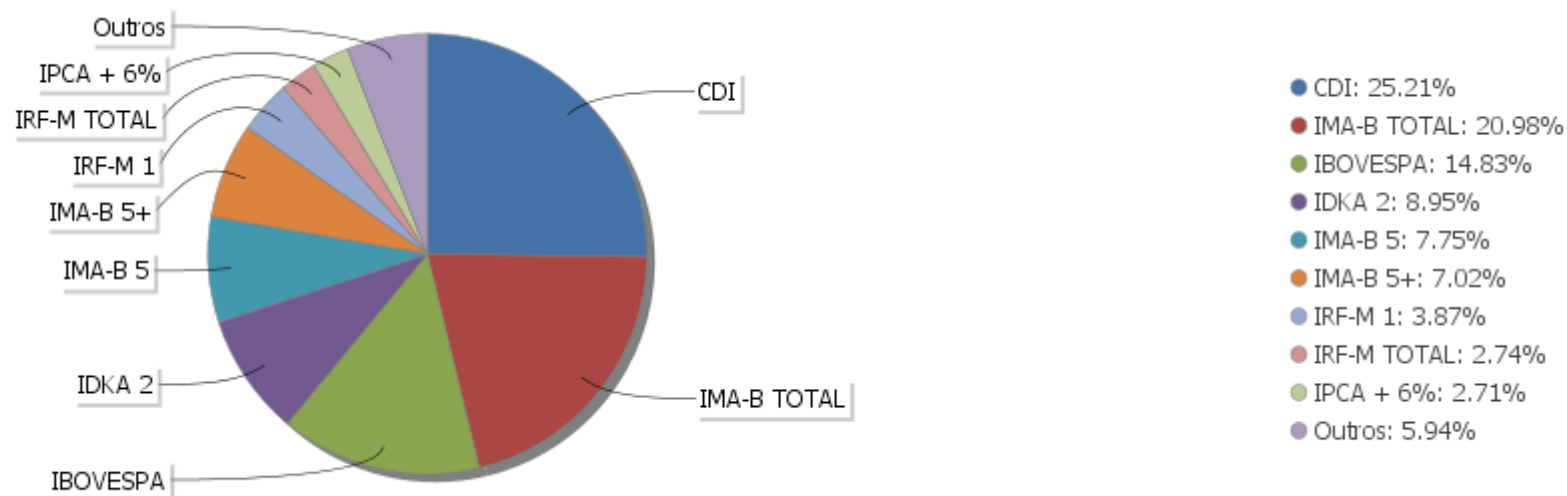


EXTRATO CONSOLIDADO DE ATIVOS

Alocação por Artigo

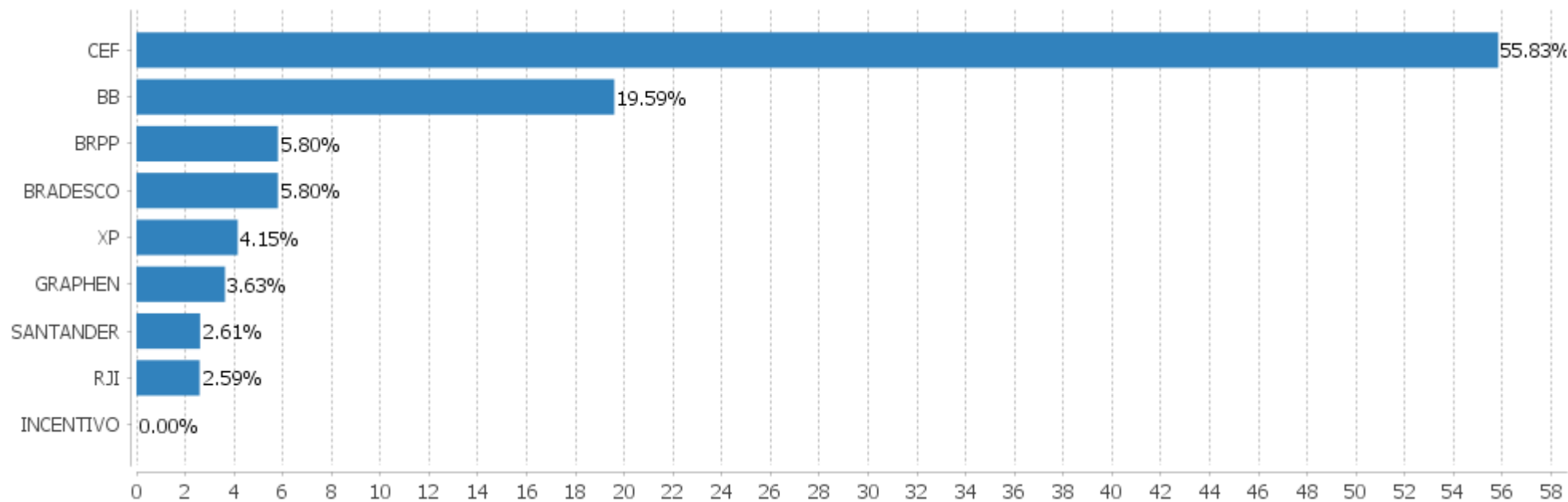


Alocação Por Estratégia



### EXTRATO CONSOLIDADO DE ATIVOS

#### Alocação por Gestor



**EXTRATO CONSOLIDADO DE ATIVOS**

**Rentabilidades da Carteira versus Meta Atuarial**

Ano	Jan	Fev	Mar	Abr	Mai	Jun	Jul	Ago	Set	Out	Nov	Dez	Rent.Ano
2019	3,17	0,13	0,33	0,93	1,68	2,27	1,00	0,16	1,69				11,91
IPCA + 6%	0,83	0,90	1,19	1,06	0,64	0,45	0,72	0,62	0,45				7,07
p.p. indexador	2,34	-0,76	-0,87	-0,13	1,04	1,82	0,27	-0,46	1,25				4,83
2018	2,72	-0,87	0,78	0,37	-2,04	-0,27	2,02	-0,90	0,55	4,00	0,72	0,93	8,16
IPCA + 6%	0,80	0,74	0,58	0,71	0,89	1,75	0,84	0,44	0,92	0,96	0,25	0,61	9,92
p.p. indexador	1,92	-1,61	0,20	-0,34	-2,93	-2,02	1,18	-1,34	-0,37	3,04	0,46	0,31	-1,76

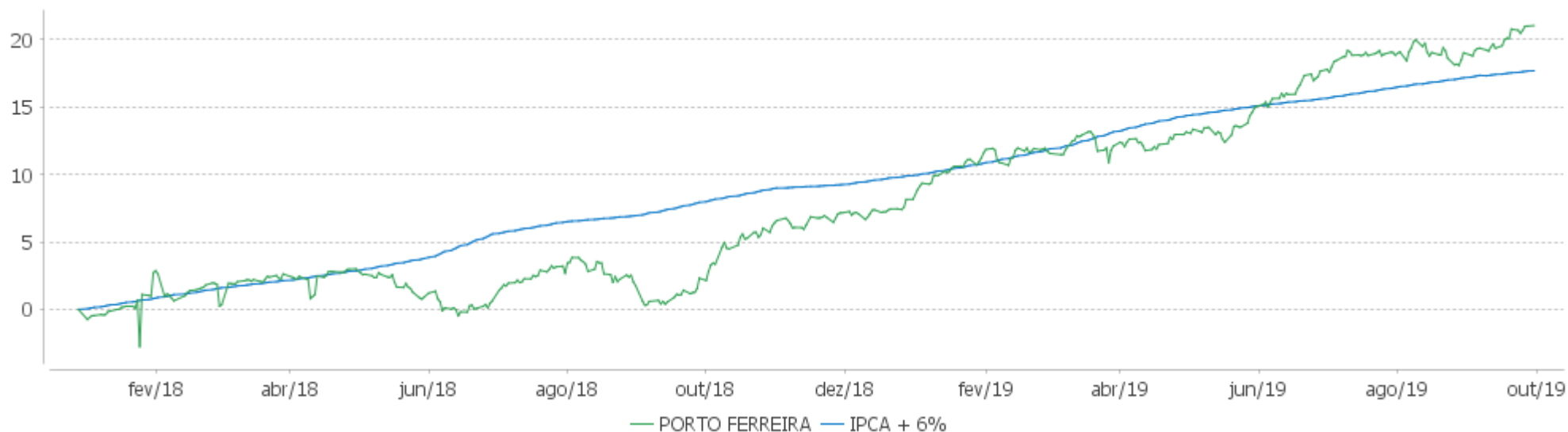
**PERFORMANCE SOBRE A META ATUARIAL**

**RELATÓRIO TRIMESTRAL**

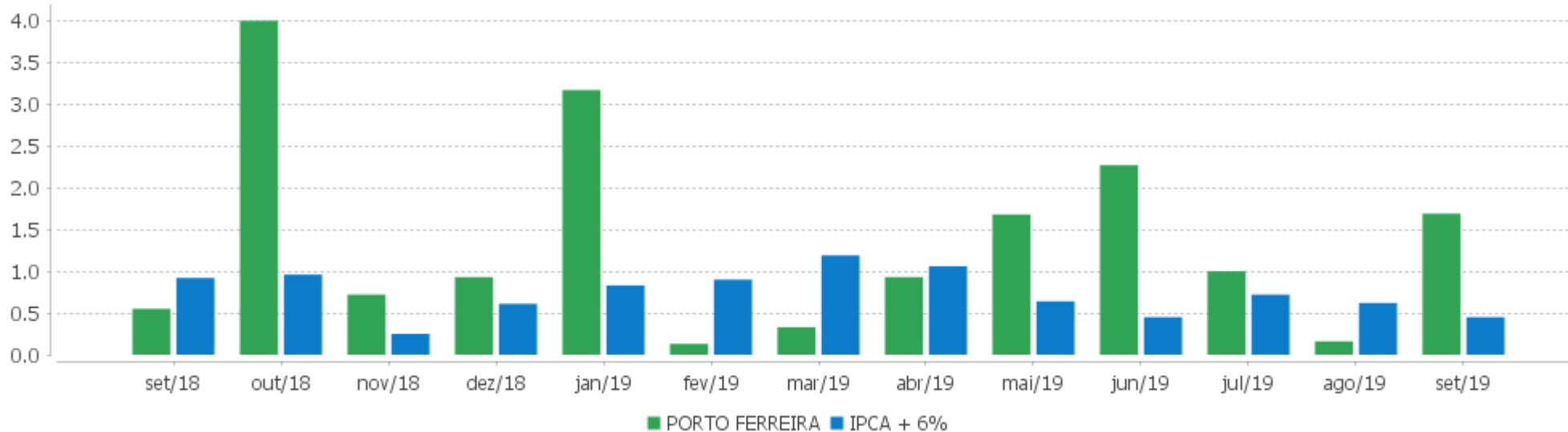
	Quantidade	Perc. (%)	Período	Carteira	IPCA + 6%	p.p. Indx.	Volatilidade Anual
Meses acima da Meta Atuarial	11	52,38	03 meses	2,87	1,80	1,07	3,98
Meses abaixo da Meta Atuarial	10	47,62	06 meses	7,97	4,01	3,97	3,93
			12 meses	18,31	9,04	9,27	4,32
			24 meses				
			36 meses				
Maior rentabilidade da Carteira	4,00	2018-10					
Menor rentabilidade da Carteira	-2,04	2018-05	Desde 29/12/2017	21,04	17,69	3,34	6,48

EXTRATO CONSOLIDADO DE ATIVOS

Evolução



Rentabilidades Mensais - 12 últimos meses



## EXTRATO CONSOLIDADO DE ATIVOS

## Performance dos Fundos

Fundo Variação da Estratégia	No Mês	No Ano	3 meses	6 meses	12 meses	24 meses	36 meses
INCENTIVO FIDC MULTISSETORIAL II % do CDI	0,77 165,68	2,50 53,59	0,79 51,49	2,50 80,53	2,50 39,84	64,15 480,85	
INCENTIVO MULTISSETORIAL I FIDC SÉRIE B % do CDI	-51,93 -11.197,69	-97,29 -2.086,54	-89,61 -5.815,02	-97,29 -3.135,56	-97,29 -1.551,07		
LEME MULTISSETORIAL IPCA FIDC % do CDI	-0,92 -199,00	1,66 35,50	-0,50 -32,17	0,76 24,35	1,45 23,04		
PIATÃ FUNDO DE INVESTIMENTO RENDA FIXA LONGO PRAZO % do CDI	1,49 322,13	0,24 5,21	1,15 74,80	0,66 21,25	-0,22 -3,47	-41,35 -309,96	-46,22 -175,04
BB PREVID RF REF DI LP PERFIL FIC FI % do CDI	0,45 97,16	4,55 97,63	1,50 97,34	3,02 97,47	6,12 97,49	13,21 99,02	26,40 99,98
FI CAIXA BRASIL TITULOS PUBLICOS RF LP % do CDI	0,49 104,98	4,65 99,80	1,54 100,09	3,15 101,39	6,23 99,25	13,06 97,90	26,04 98,63
FI CAIXA BRASIL RENDA FIXA REFERENCIADO DI LP % do CDI	0,45 96,19	4,55 97,60	1,49 96,93	3,02 97,34	6,13 97,66	13,00 97,44	26,06 98,69
LME REC IMA-B FI RENDA FIXA Var. IMA-B TOTAL p.p.	1,63 -1,23	10,98 -8,57	2,18 -1,59	7,17 -6,10	18,01 -13,36		
FIC NOVO BRASIL IMAB RF LP Var. IMA-B TOTAL p.p.	2,85 -0,01	19,20 -0,34	3,70 -0,07	13,01 -0,25	30,87 -0,50	34,20 -0,52	55,01 -0,95
FI CAIXA BRASIL IMA B TP RF LONGO PRAZO Var. IMA-B TOTAL p.p.	2,85 -0,01	19,37 -0,18	3,72 -0,05	13,12 -0,15	31,16 -0,21	34,16 -0,56	55,13 -0,83
FI CAIXA BRASIL IMAB 5 TP RF LONGO PRAZO Var. IMA-B 5 p.p.	1,72 -0,02	10,08 -0,19	2,72 -0,06	7,04 -0,13	15,21 -0,19	22,44 -0,49	38,69 -0,78
SANTANDER FIC FI IMA-B 5 TITULOS PUBLICOS RENDA FI Var. IMA-B 5 p.p.	1,72 -0,02	10,08 -0,19	2,72 -0,06	7,04 -0,13	15,17 -0,23	22,45 -0,48	38,66 -0,81
BB PREV RF IDKA2 Var. IDKA 2 p.p.	1,41 -0,18	8,36 -0,77	2,46 -0,25	5,73 -0,76	12,10 -0,74	20,62 -1,83	35,98 -3,21
BB PREV ALOC FIC Var. IMA-GERAL ex-C TOTAL p.p.	1,50 0,04	11,06 0,53	2,62 0,03	7,89 0,50	17,17 0,60	23,01 0,41	40,60 -0,51
FIC BRASIL GESTAO ESTRATEGICA RF Var. IPCA p.p.	2,12 2,16	14,38 11,88	3,11 2,85	10,02 9,05	18,30 15,40	25,15 17,60	
FI CAIXA BRASIL IDKA IPCA 2A TP RF LP Var. IDKA 2 p.p.	1,42 -0,17	8,58 -0,55	2,46 -0,26	5,93 -0,56	12,28 -0,57	20,88 -1,57	36,32 -2,87
BB PREV RF IRF-M Var. IRF-M TOTAL p.p.	1,42 -0,02	9,80 -0,19	2,75 -0,06	7,41 -0,12	16,58 -0,25	23,02 -0,51	44,13 -0,96

## EXTRATO CONSOLIDADO DE ATIVOS

FI CAIXA BRASIL IRF-M 1 TP RF Var. IRF-M 1 p.p.	0,63 -0,02	5,15 -0,15	1,86 -0,06	3,63 -0,09	7,28 -0,17	14,32 -0,38	28,55 -0,66
BB PREV IMAB TPB Var. IMA-B TOTAL p.p.	2,85 -0,01	19,32 -0,22	3,72 -0,04	13,15 -0,12	31,00 -0,37	34,05 -0,68	54,78 -1,19
FI CAIXA BR IMAB 5 MAIS TP RF LP Var. IMA-B 5+ p.p.	3,69 -0,04	26,14 -0,41	4,43 -0,05	17,29 -0,26	44,00 -0,84	42,57 -1,10	66,80 -1,71
BB PREV IMA-B5+ Var. IMA-B 5+ p.p.	3,71 -0,02	26,14 -0,41	4,42 -0,06	17,32 -0,22	44,24 -0,60	42,79 -0,87	66,55 -1,96
HAZ FUNDO DE INVESTIMENTO IMOBILIÁRIO Var. IFIX p.p.	0,02 -1,02	1,15 -13,00	-0,06 -2,28	-0,05 -8,15	1,26 -24,47	-20,03 -40,88	-20,50 -68,31
BB PREV ACOES GV Var. IBOVESPA p.p.	3,03 -0,54	19,92 0,74	4,24 0,49	10,82 1,04	36,11 4,09	38,02 -2,97	77,04 -2,42
GERACAO DE ENERGIA FIP MULTISTRATEGIA Var. IPCA + 6% p.p.	-0,03 -0,47	1,09 -5,98	0,30 -1,50	0,25 -3,75	1,05 -8,00	-20,54 -41,27	-21,75 -52,91
BRADESCO FIA DIVIDENDOS Var. Índice Dividendos - IDIV p.p.	2,78 0,89	13,62 -13,40	1,20 -5,84	6,19 -11,17	29,40 -23,44	40,71 -3,97	87,90 -17,57
BB PREVID ALOC Var. IBOVESPA p.p.	2,85 -0,72	17,90 -1,28	3,34 -0,40	9,16 -0,62	27,72 -4,30	39,42 -1,57	68,13 -11,33
XP INVESTOR FIA Var. IBOVESPA p.p.	2,14 -1,43	29,51 10,33	8,11 4,37	21,00 11,22	50,73 18,71	58,13 17,14	101,92 22,46
BRADESCO F I A SELECTION Var. IBOVESPA p.p.	0,35 -3,22	16,71 -2,47	4,89 1,15	11,13 1,35	32,02 0,00	51,15 10,16	98,43 18,97
SANTANDER FIC FI SELECAO TOP ACOES Var. IBOVESPA p.p.	2,06 -1,51	19,34 0,16	4,74 0,99	12,03 2,25	36,44 4,43	41,00 0,01	88,05 8,59
BRADESCO FIA SMALL CAP PLUS Var. IBOVESPA p.p.	2,56 -1,01	25,47 6,29	9,30 5,56	18,79 9,01	50,99 18,97	62,77 21,78	118,48 39,02
LEME FIC FI MULTIMERCADO CREDITO PRIVADO V % do CDI	-0,84 -182,01	1,61 34,51	-2,50 -162,15	-0,04 -1,25	5,46 87,01	-94,51 -708,40	-96,10 -363,92
CDI	0,46	4,66	1,54	3,10	6,27	13,34	26,41
IBOVESPA	3,57	19,18	3,74	9,78	32,02	40,99	79,46
INPC + 6%	0,44	7,21	1,71	3,96	9,07	20,13	29,35
IPCA + 6%	0,45	7,07	1,80	4,01	9,04	20,73	31,16

## EXTRATO CONSOLIDADO DE ATIVOS

## Indexadores

Indexador	No Mês	No Ano	3 meses	6 meses	12 meses	24 meses	36 meses
<b>Renda Fixa</b>							
IRF-M 1	0,64	5,31	1,92	3,72	7,44	14,70	29,21
IRF-M 1+	1,87	11,89	3,27	9,07	20,81	27,25	51,71
IRF-M TOTAL	1,44	9,99	2,81	7,53	16,83	23,54	45,09
IMA-B 5	1,74	10,27	2,78	7,17	15,40	22,93	39,47
IMA-B 5+	3,73	26,55	4,48	17,54	44,85	43,66	68,51
IMA-B TOTAL	2,86	19,55	3,77	13,27	31,37	34,72	55,96
IMA-C TOTAL	1,74	17,25	3,44	11,52	23,71	39,55	50,80
IMA-GERAL ex-C TOTAL	1,46	10,53	2,59	7,40	16,57	22,60	41,10
IMA-GERAL TOTAL	1,46	10,72	2,61	7,52	16,78	23,07	41,30
IDKA 2	1,60	9,13	2,72	6,49	12,85	22,46	39,19
IDKA 20	4,78	39,62	5,22	24,54	72,09	60,71	94,10
CDI	0,46	4,66	1,54	3,10	6,27	13,34	26,41
<b>Renda Variável</b>							
IBOVESPA	3,57	19,18	3,74	9,78	32,02	40,99	79,46
IBRX 100	3,21	20,50	4,25	10,92	34,84	42,73	81,88
IBRX 50	3,69	17,61	3,06	8,52	29,03	38,44	75,75
SMALL CAP	2,08	30,58	9,49	21,44	57,29	45,27	105,52
IFIX	1,04	14,15	2,21	8,11	25,74	20,86	47,81
Índice Consumo - ICON	2,64	42,35	17,30	33,49	54,64	29,25	55,37
Índice Dividendos - IDIV	1,89	27,02	7,04	17,36	52,83	44,68	105,47
<b>Indicadores Econômicos</b>							
IPCA	-0,04	2,49	0,26	0,97	2,89	7,55	10,28
INPC	-0,05	2,63	0,17	0,93	2,92	7,01	8,76
IGPM	-0,01	4,10	-0,28	1,90	3,38	13,77	12,11
SELIC	0,46	4,66	1,54	3,10	6,27	13,35	26,43
<b>Meta Atuarial</b>							
IPCA + 4%	0,29	5,55	1,30	3,00	6,99	16,25	23,93

## EXTRATO CONSOLIDADO DE ATIVOS

IPCA + 5%	0,37	6,31	1,55	3,51	8,02	18,48	27,51
IPCA + 6%	0,45	7,07	1,80	4,01	9,04	20,73	31,16
INPC + 4%	0,28	5,69	1,20	2,96	7,02	15,67	22,22
INPC + 6%	0,44	7,21	1,71	3,96	9,07	20,13	29,35



## EXTRATO CONSOLIDADO DE ATIVOS

## Movimentações

Data	Ativo	Aplicação	Resgate	Quantidade	Valor Cota
06/09/2019	FI CAIXA BRASIL TITULOS PUBLICOS RF LP	161.008,96	0,00	41.372,25946518	3,8917130000
06/09/2019	FI CAIXA BRASIL TITULOS PUBLICOS RF LP	12.800,00	0,00	3.289,04007053	3,8917130000
09/09/2019	FI CAIXA BRASIL TITULOS PUBLICOS RF LP	0,00	4.000,00	1.027,58949341	3,8926050000
18/09/2019	FI CAIXA BRASIL TITULOS PUBLICOS RF LP	0,00	482.000,00	123.628,35367558	3,8987820000
19/09/2019	FI CAIXA BRASIL TITULOS PUBLICOS RF LP	480.018,16	0,00	123.076,56175043	3,9001590000
20/09/2019	FI CAIXA BRASIL TITULOS PUBLICOS RF LP	87.300,00	0,00	22.378,22324598	3,9011140000
26/09/2019	FI CAIXA BRASIL TITULOS PUBLICOS RF LP	53.000,00	0,00	13.575,17985833	3,9041840000
30/09/2019	FI CAIXA BRASIL TITULOS PUBLICOS RF LP	8.000,00	0,00	2.048,19820004	3,9058720000