



**LDB**  
EMPRESAS

**PORTO FERREIRA**  
OUTUBRO 2019



Prezados Senhores,

Este documento tem por objetivo apresentar as principais características e informações referente a sua carteira de investimentos, na intenção de ajudá-lo na tomada de decisão e acompanhamento da mesma.

As informações contidas neste documento se destinam somente à orientação de caráter geral e fornecimento de informações sobre o tema de interesse. Nossos estudos são baseados em informações disponíveis ao público, consideradas confiáveis na data de publicação. Dado que as opiniões nascem de julgamentos e estimativas, estão sujeitas a mudanças. Nossos relatórios não representam oferta de negociação de valores mobiliários ou outros instrumentos financeiros.

Informações adicionais sobre quaisquer empresas, valores mobiliários ou outros instrumentos financeiros podem ser obtidas mediante solicitação.

O presente relatório apresenta todas as informações e índices disponíveis até o dia 21.11.2019.

Não é permitido a divulgação e a utilização deste e de seu respectivo conteúdo por pessoas não autorizadas pela LDB CONSULTORIA FINANCEIRA.

Permanecemos à disposição para quaisquer esclarecimentos que se fizerem necessários e muito obrigado,

Equipe LDB Empresas.

EXTRATO CONSOLIDADO DE ATIVOS

Posição de Ativos e Enquadramento

RENDA FIXA 79,25%

Artigo 7º I, Alínea b (Fundos 100% Títulos Públicos)

Gestor	Admin.	Ativo	Volatilid. a.a. (%)	Rentab. Mês (%)	Rentab. Ano (%)	Valor (R\$)	% Carteira	PL do Fundo	% Fundo
BB	BB	BB PREV RF IRF-M	2,15	1,68	11,65	4.491.194,45	2,67	5.394.586.843,41	0,08
BB	BB	BB PREV IMAB TPB	4,65	3,35	23,33	4.867.066,25	2,90	6.543.426.643,45	0,07
CEF	CEF	FI CAIXA BRASIL IMA B TP RF LONGO PRAZO	4,65	3,33	23,33	11.490.928,88	6,84	7.228.652.052,11	0,16
CEF	CEF	FI CAIXA BRASIL IRF-M 1 TP RF	0,24	0,61	5,79	6.270.159,22	3,73	11.285.978.738,46	0,06
CEF	CEF	FI CAIXA BRASIL IMAB 5 TP RF LONGO PRAZO	1,95	1,64	11,89	11.220.814,94	6,68	10.184.716.977,20	0,11
BB	BB	BB PREV RF IDKA2	1,49	1,24	9,71	7.280.796,99	4,33	7.906.000.337,57	0,09
BB	BB	BB PREV IMA-B5+	6,87	4,66	32,02	4.132.731,12	2,46	3.222.349.506,29	0,13
SANTANDER	SANTANDER	SANTANDER FIC FI IMA-B 5 TITULOS PUBLICOS RENDA FI	1,95	1,63	11,88	1.456.667,13	0,87	1.319.606.230,39	0,11
CEF	CEF	FI CAIXA BR IMAB 5 MAIS TP RF LP	6,82	4,65	31,99	7.695.580,83	4,58	3.319.372.416,38	0,23
CEF	CEF	FI CAIXA BRASIL IDKA IPCA 2A TP RF LP	1,49	1,28	9,97	7.309.835,89	4,35	8.719.900.628,65	0,08
BB	BB	BB PREV ALOC FIC	2,26	1,80	5,83	3.703.946,04	2,20	8.931.824.899,36	0,04
CEF	CEF	FIC BRASIL GESTAO ESTRATEGICA RF	3,73	1,71	6,76	3.736.503,86	2,22	8.654.594.983,92	0,04
<b>Sub-total Artigo 7º I, Alínea b</b>			<b>2,97</b>	<b>2,33</b>	<b>16,49</b>	<b>73.656.225,60</b>	<b>43,82</b>		

Artigo 7º III, Alínea a (Fundos Renda Fixa Referenciados)

Gestor	Admin.	Ativo	Volatilid. a.a. (%)	Rentab. Mês (%)	Rentab. Ano (%)	Valor (R\$)	% Carteira	PL do Fundo	% Fundo
CEF	CEF	FIC NOVO BRASIL IMAB RF LP	4,60	3,35	23,19	13.694.919,45	8,15	3.133.522.204,38	0,44
<b>Sub-total Artigo 7º III, Alínea a</b>			<b>4,60</b>	<b>3,35</b>	<b>23,19</b>	<b>13.694.919,45</b>	<b>8,15</b>		

Artigo 7º IV, Alínea a (Fundos de Renda Fixa)

Gestor	Admin.	Ativo	Volatilid. a.a. (%)	Rentab. Mês (%)	Rentab. Ano (%)	Valor (R\$)	% Carteira	PL do Fundo	% Fundo
CEF	CEF	FI CAIXA BRASIL TITULOS PUBLICOS RF LP	0,06	0,50	5,17	24.087.831,70	14,33	3.557.537.824,20	0,68
CEF	CEF	FI CAIXA BRASIL RENDA FIXA REFERENCIADO DI LP	0,03	0,45	5,02	8.536.824,65	5,08	4.756.296.768,69	0,18

## EXTRATO CONSOLIDADO DE ATIVOS

BB	BB	BB PREVID RF REF DI LP PERFIL FIC FI	0,03	0,44	5,01	5.044,57	0,00	2.878.753.759,77	0,00
GRAPHEN	ORLA	LME REC IMA-B FI RENDA FIXA	3,65	1,35	12,47	4.735.422,36	2,82	73.006.445,61	6,49
<b>Sub-total Artigo 7º IV, Alínea a</b>			<b>0,54</b>	<b>0,59</b>	<b>6,45</b>	<b>37.365.123,28</b>	<b>22,23</b>		

## Artigo 7º VII, Alínea a (Cota Sênior de FIDC)

Gestor	Admin.	Ativo	Volatilid. a.a. (%)	Rentab. Mês (%)	Rentab. Ano (%)	Valor (R\$)	% Carteira	PL do Fundo	% Fundo
RJI	RJI	INCENTIVO MULTISSETORIAL I FIDC SÉRIE B	296,24	-90,01	-99,73	170,79	0,00	861.375,60	0,02
GRAPHEN	ORLA	LEME MULTISSETORIAL IPCA FIDC	1,57	-0,23	1,42	1.290.950,29	0,77	76.746.602,13	1,68
RJI	RJI	INCENTIVO FIDC MULTISSETORIAL II	4,84	-0,13	2,37	2.016.466,42	1,20	55.777.625,61	3,62
<b>Sub-total Artigo 7º VII, Alínea a</b>			<b>2,81</b>	<b>-0,21</b>	<b>0,06</b>	<b>3.307.587,50</b>	<b>1,97</b>		

## Artigo 7º VII, Alínea b (Fundos Renda Fixa "Crédito Privado")

Gestor	Admin.	Ativo	Volatilid. a.a. (%)	Rentab. Mês (%)	Rentab. Ano (%)	Valor (R\$)	% Carteira	PL do Fundo	% Fundo
BRPP	INTRADER	PIATÁ FUNDO DE INVESTIMENTO RENDA FIXA LONGO PRAZO	14,95	-0,23	0,01	5.176.089,01	3,08	115.554.167,94	4,48
<b>Sub-total Artigo 7º VII, Alínea b</b>			<b>14,95</b>	<b>-0,23</b>	<b>0,01</b>	<b>5.176.089,01</b>	<b>3,08</b>		
<b>Renda Fixa</b>			<b>2,16</b>	<b>1,78</b>	<b>12,76</b>	<b>133.199.944,84</b>	<b>79,25</b>		

## EXTRATO CONSOLIDADO DE ATIVOS

## RENDA VARIÁVEL E INVESTIMENTOS ESTRUTURADOS

20,75%

## Artigo 8º I, Alínea a (Fundos de Ações Referenciados)

Gestor	Admin.	Ativo	Volatilid. a.a. (%)	Rentab. Mês (%)	Rentab. Ano (%)	Valor (R\$)	% Carteira	PL do Fundo	% Fundo
BB	BB	BB PREV ACOES GV	18,29	2,80	23,27	3.799.997,63	2,26	617.080.150,65	0,62
<b>Sub-total Artigo 8º I, Alínea a</b>			<b>18,29</b>	<b>2,80</b>	<b>23,27</b>	<b>3.799.997,63</b>	<b>2,26</b>		

## Artigo 8º II, Alínea a (Fundos de Ações)

Gestor	Admin.	Ativo	Volatilid. a.a. (%)	Rentab. Mês (%)	Rentab. Ano (%)	Valor (R\$)	% Carteira	PL do Fundo	% Fundo
SANTANDER	SANTANDER	SANTANDER FIC FI SELECAO TOP ACOES	17,78	1,91	21,61	2.914.625,79	1,73	739.502.738,27	0,39
BRADESCO	BEM	BRADESCO F I A SELECTION	18,88	3,47	20,75	4.661.287,07	2,77	861.409.555,61	0,54
BRADESCO	BRADESCO	BRADESCO FIA DIVIDENDOS	17,82	1,49	15,32	3.782.418,69	2,25	2.829.692.360,95	0,13
BRADESCO	BEM	BRADESCO FIA MID SMALL CAP	15,84	1,25	27,03	1.330.269,85	0,79	1.205.755.535,83	0,11
XP	XP	XP INVESTOR FIA	17,90	2,10	32,24	6.975.041,16	4,15	416.351.258,01	1,68
BB	BB	BB PREVID ALOC	17,95	2,59	20,96	4.775.006,65	2,84	374.087.452,87	1,28
<b>Sub-total Artigo 8º II, Alínea a</b>			<b>17,52</b>	<b>2,29</b>	<b>23,39</b>	<b>24.438.649,21</b>	<b>14,54</b>		

## Artigo 8º III (Fundos Multimercados)

Gestor	Admin.	Ativo	Volatilid. a.a. (%)	Rentab. Mês (%)	Rentab. Ano (%)	Valor (R\$)	% Carteira	PL do Fundo	% Fundo
GRAPHEN	ORLA	LEME FIC FI MULTIMERCADO CREDITO PRIVADO V	1,78	-0,92	0,76	19.380,12	0,01	1.598.483,13	1,21
<b>Sub-total Artigo 8º III</b>			<b>1,78</b>	<b>-0,92</b>	<b>0,76</b>	<b>19.380,12</b>	<b>0,01</b>		

## Artigo 8º IV, Alínea a (Fundos de Participações)

Gestor	Admin.	Ativo	Volatilid. a.a. (%)	Rentab. Mês (%)	Rentab. Ano (%)	Valor (R\$)	% Carteira	PL do Fundo	% Fundo
BRPP	BNY MELLON	GERACAO DE ENERGIA FIP MULTIESTRATEGIA	1,02	-0,04	1,05	4.367.689,95	2,60	267.517.064,75	1,63
<b>Sub-total Artigo 8º IV, Alínea a</b>			<b>1,02</b>	<b>-0,04</b>	<b>1,05</b>	<b>4.367.689,95</b>	<b>2,60</b>		

## Artigo 8º IV, Alínea b (Fundos de Investimentos Imobiliários)

Gestor	Admin.	Ativo	Volatilid. a.a. (%)	Rentab. Mês (%)	Rentab. Ano (%)	Valor (R\$)	% Carteira	PL do Fundo	% Fundo
--------	--------	-------	---------------------	-----------------	-----------------	-------------	------------	-------------	---------

EXTRATO CONSOLIDADO DE ATIVOS

RJI	RJI	HAZ FUNDO DE INVESTIMENTO IMOBILIÁRIO	2,24	-0,03	1,12	2.245.594,95	1,34	70.381.025,61	3,19
		<b>Sub-total Artigo 8º IV, Alínea b</b>	<b>2,24</b>	<b>-0,03</b>	<b>1,12</b>	<b>2.245.594,95</b>	<b>1,34</b>		
		Renda Variável e Investimentos Estruturados	13,82	1,89	18,40	34.871.311,86	20,75		
		<b>Total</b>				<b>168.071.256,70</b>	<b>100,00</b>		

EXTRATO CONSOLIDADO DE ATIVOS

Enquadramento da Carteira

Artigo	Tipo de Ativo	Valor(R\$)	% Carteira	Política de Investimentos			
				Mínimo	Objetivo	Máximo	Limite Legal
<b>Renda Fixa</b>							
Artigo 7º I, Alínea b	Fundos 100% Títulos Públicos	73.656.225,60	43,82	0,00	33,00	70,00	100,00
Artigo 7º III, Alínea a	Fundos Renda Fixa Referenciados	13.694.919,45	8,15	0,00	15,00	60,00	60,00
Artigo 7º IV, Alínea a	Fundos de Renda Fixa	37.365.123,28	22,23	0,00	15,00	40,00	40,00
Artigo 7º VII, Alínea a	Cota Sênior de FIDC	3.307.587,50	1,97	0,00	2,00	5,00	5,00
Artigo 7º VII, Alínea b	Fundos Renda Fixa "Crédito Privado"	5.176.089,01	3,08	0,00	5,00	7,00	5,00
	<b>Total Renda Fixa</b>	<b>133.199.944,84</b>	<b>79,25</b>				
<b>Renda Variável e Investimentos Estruturados</b>							
Artigo 8º I, Alínea a	Fundos de Ações Referenciados	3.799.997,63	2,26	0,00	3,00	5,00	30,00
Artigo 8º II, Alínea a	Fundos de Ações	24.438.649,21	14,54	0,00	15,00	15,00	20,00
Artigo 8º III	Fundos Multimercados	19.380,12	0,01	0,00	4,00	10,00	10,00
Artigo 8º IV, Alínea a	Fundos de Participações	4.367.689,95	2,60	0,00	5,00	5,00	5,00
Artigo 8º IV, Alínea b	Fundos de Investimentos Imobiliários	2.245.594,95	1,34	0,00	3,00	3,00	5,00
	<b>Total Renda Variável e Investimentos Estruturados</b>	<b>34.871.311,86</b>	<b>20,75</b>				

## EXTRATO CONSOLIDADO DE ATIVOS

## Rentabilidades por Artigo

Estratégia Indexador	No Mês	No Ano	3 meses	6 meses	12 meses	No Mês(R\$)	No Ano(R\$)
Artigo 7º I, Alínea b % do CDI	2,33 486,87	16,49 319,28	4,35 299,43	10,75 351,04	18,84 303,57	1.679.521,98	9.868.128,09
Artigo 7º III, Alínea a % do CDI	3,35 697,95	23,19 449,04	5,83 401,81	15,09 492,56	26,35 424,61	443.271,78	2.578.015,17
Artigo 7º IV, Alínea a % do CDI	0,59 123,76	6,45 124,93	1,63 112,28	3,86 125,94	7,70 124,07	219.502,98	2.370.579,93
Artigo 7º VII, Alínea a % do CDI	-0,21 -44,59	0,06 1,10	-0,23 -16,01	-0,03 -1,03	0,07 1,05	-7.084,26	1.872,17
Artigo 7º VII, Alínea b % do CDI	-0,23 -48,73	0,01 0,17	1,05 72,58	0,58 19,00	-0,31 -4,94	-12.116,26	450,12
Artigo 8º I, Alínea a Var. IBOVESPA p.p.	2,80 0,43	23,27 1,27	6,44 1,13	13,12 1,84	25,46 2,81	103.332,00	717.349,30
Artigo 8º II, Alínea a Var. IBOVESPA p.p.	2,29 -0,07	23,39 1,39	5,44 0,13	14,09 2,81	26,41 3,77	547.054,33	4.632.281,22
Artigo 8º III Var. IBOVESPA p.p.	-0,92 -3,28	0,76 -21,24	-2,60 -7,91	-1,80 -13,07	3,33 -19,32	-179,82	146,16
Artigo 8º IV, Alínea a Var. IBOVESPA p.p.	-0,04 -2,40	1,05 -20,94	0,29 -5,02	0,25 -11,03	0,98 -21,66	-1.573,62	45.489,78
Artigo 8º IV, Alínea b Var. IBOVESPA p.p.	-0,03 -2,39	1,12 -20,88	-0,01 -5,32	-0,05 -11,33	1,18 -21,46	-578,45	24.865,21
						2.971.150,66	20.239.177,15

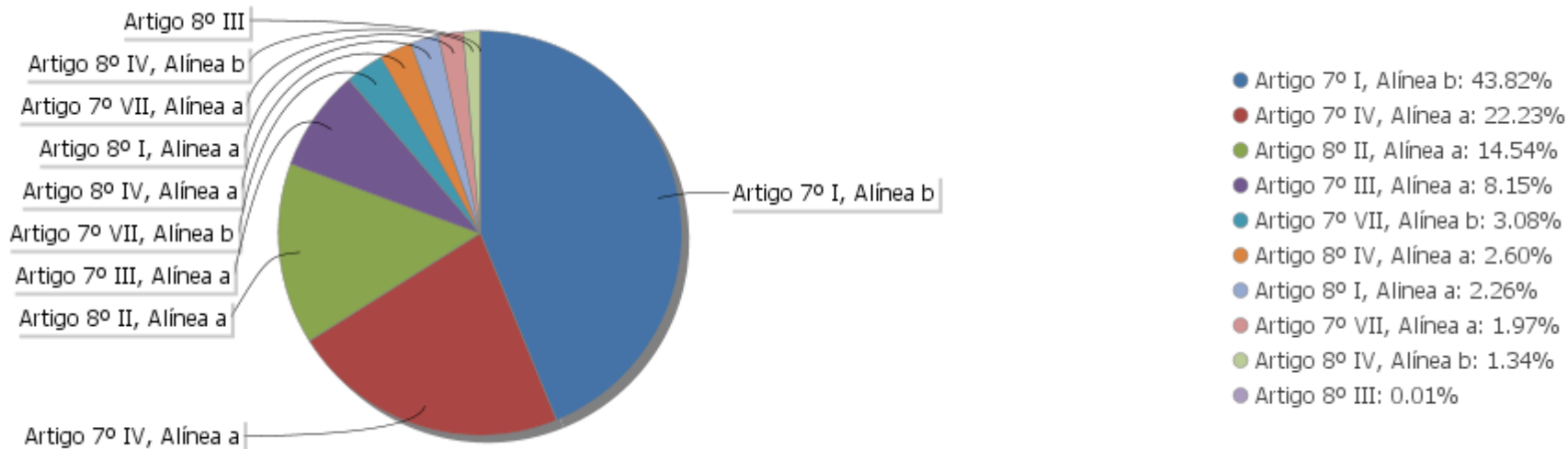
## Análise de Liquidez

Período	Valor (R\$)	(%)	Valor Acumulado (R\$)	(%) Acum.
de 0 a 30 dias	161.604.046,61	96,15	161.604.046,61	96,15
de 31 a 364 dias	5.176.089,01	3,08	166.780.135,62	99,23
acima de 365 dias	1.291.121,08	0,77	168.071.256,70	100,00

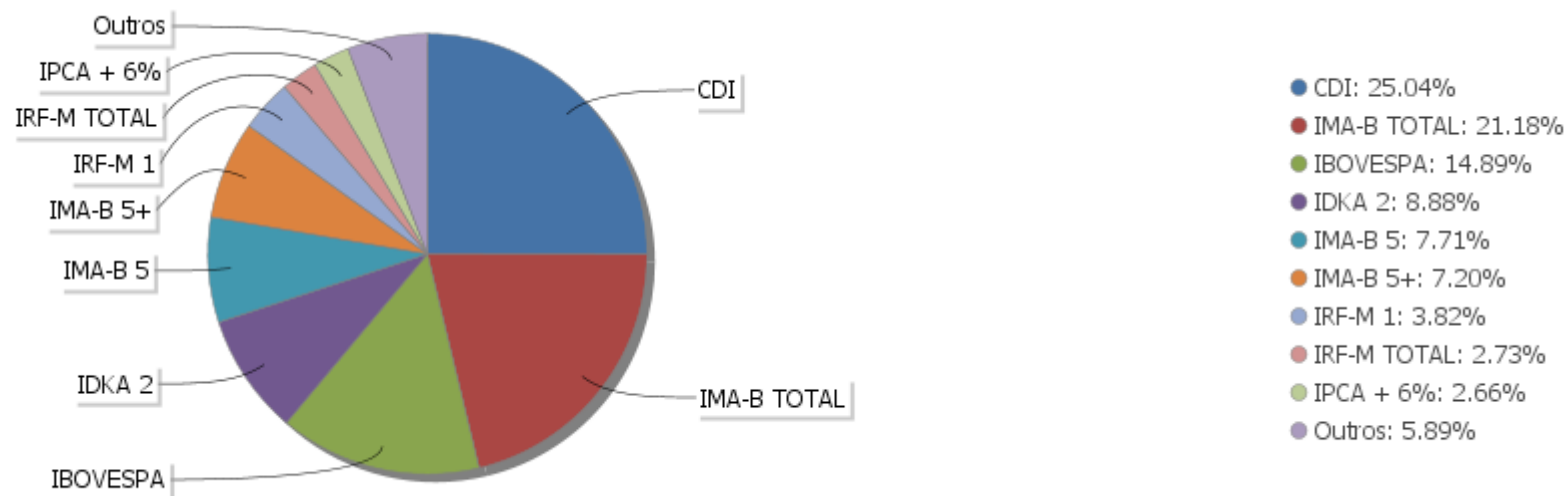


EXTRATO CONSOLIDADO DE ATIVOS

Alocação por Artigo

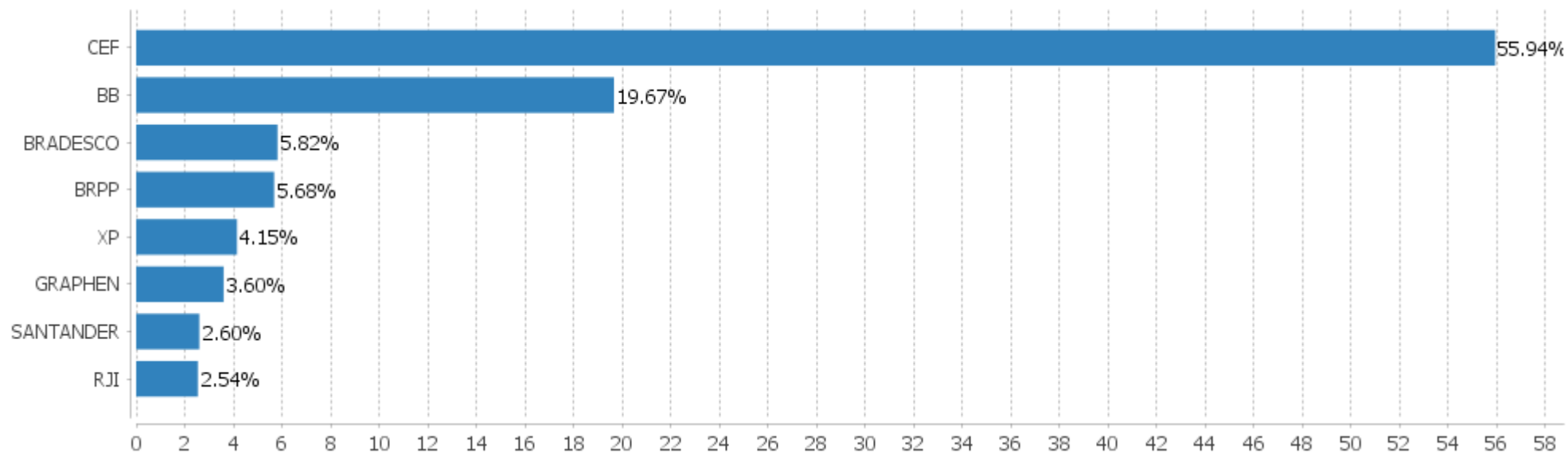


Alocação Por Estratégia



## EXTRATO CONSOLIDADO DE ATIVOS

## Alocação por Gestor



**EXTRATO CONSOLIDADO DE ATIVOS**

**Rentabilidades da Carteira versus Meta Atuarial**

Ano	Jan	Fev	Mar	Abr	Mai	Jun	Jul	Ago	Set	Out	Nov	Dez	Rent.Ano
2019	3,17	0,13	0,33	0,93	1,68	2,27	1,00	0,16	1,69	1,80			13,92
IPCA + 6%	0,83	0,90	1,19	1,06	0,64	0,45	0,72	0,62	0,45	0,63			7,75
p.p. indexador	2,34	-0,76	-0,87	-0,13	1,04	1,82	0,27	-0,46	1,25	1,17			6,17
2018	2,72	-0,87	0,78	0,37	-2,04	-0,27	2,02	-0,90	0,55	4,00	0,72	0,93	8,16
IPCA + 6%	0,80	0,74	0,58	0,71	0,89	1,75	0,84	0,44	0,92	0,96	0,25	0,61	9,92
p.p. indexador	1,92	-1,61	0,20	-0,34	-2,93	-2,02	1,18	-1,34	-0,37	3,04	0,46	0,31	-1,76

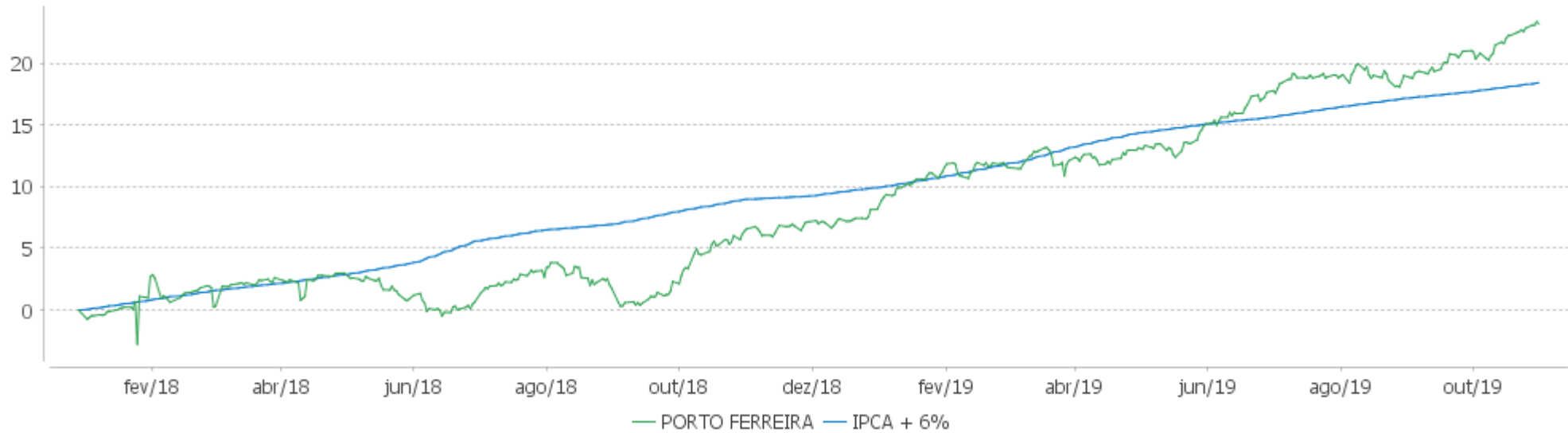
**PERFORMANCE SOBRE A META ATUARIAL**

**RELATÓRIO TRIMESTRAL**

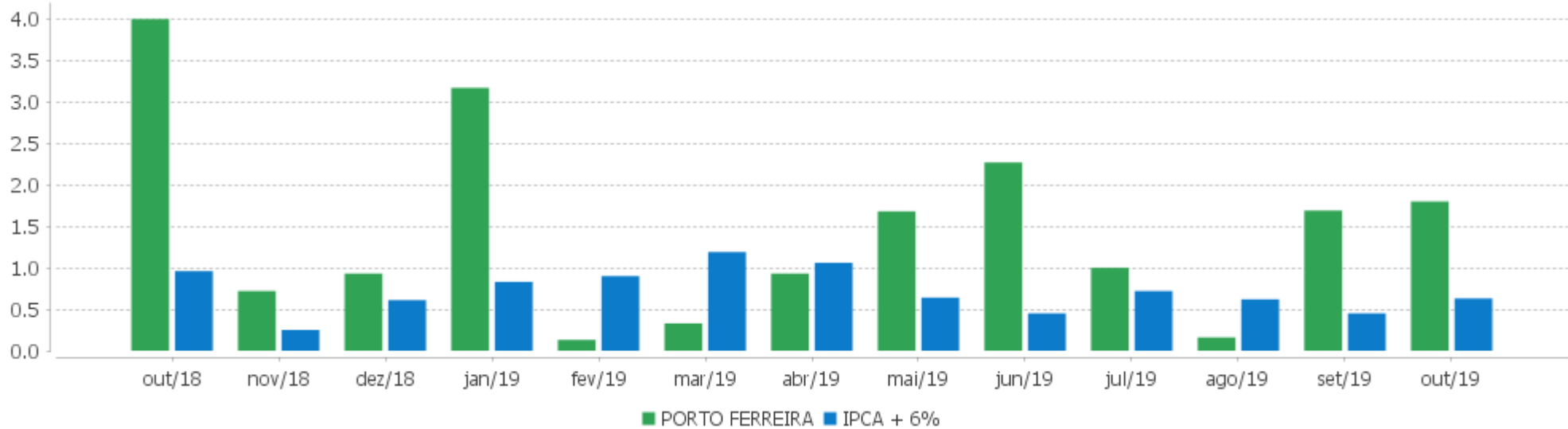
	Quantidade	Perc. (%)	Período	Carteira	IPCA + 6%	p.p. Indx.	Volatilidade Anual
Meses acima da Meta Atuarial	12	54,55	03 meses	3,69	1,71	1,98	4,20
Meses abaixo da Meta Atuarial	10	45,45	06 meses	8,90	3,57	5,33	3,95
			12 meses	15,80	8,69	7,12	4,04
			24 meses				
			36 meses				
Maior rentabilidade da Carteira	4,00	2018-10					
Menor rentabilidade da Carteira	-2,04	2018-05	Desde 29/12/2017	23,22	18,44	4,78	6,37

EXTRATO CONSOLIDADO DE ATIVOS

Evolução



Rentabilidades Mensais - 12 últimos meses



## EXTRATO CONSOLIDADO DE ATIVOS

## Performance dos Fundos

Fundo Variação da Estratégia	No Mês	No Ano	3 meses	6 meses	12 meses	24 meses	36 meses
INCENTIVO FIDC MULTISSETORIAL II % do CDI	-0,13 -26,72	2,37 45,84	0,60 41,26	3,11 101,55	2,37 38,15	46,24 351,44	
INCENTIVO MULTISSETORIAL I FIDC SÉRIE B % do CDI	-90,01 -18.779,89	-99,73 -1.931,12	-96,74 -6.664,14	-99,73 -3.256,21	-99,73 -1.607,25		
LEME MULTISSETORIAL IPCA FIDC % do CDI	-0,23 -47,75	1,42 27,54	-1,12 -77,23	0,08 2,52	1,45 23,30		
FI CAIXA BRASIL IMA B TP RF LONGO PRAZO Var. IMA-B TOTAL p.p.	3,33 -0,04	23,33 -0,23	5,82 -0,07	15,17 -0,17	26,47 -0,27	39,19 -0,59	59,26 -0,92
FI CAIXA BRASIL IMAB 5 TP RF LONGO PRAZO Var. IMA-B 5 p.p.	1,64 -0,01	11,89 -0,20	3,42 -0,05	7,63 -0,11	13,58 -0,20	23,88 -0,48	40,32 -0,80
SANTANDER FIC FI IMA-B 5 TITULOS PUBLICOS RENDA FI Var. IMA-B 5 p.p.	1,63 -0,02	11,88 -0,21	3,41 -0,06	7,62 -0,13	13,53 -0,25	23,88 -0,49	40,31 -0,82
BB PREV RF IDKA2 Var. IDKA 2 p.p.	1,24 0,01	9,71 -0,77	2,72 -0,21	5,87 -0,83	11,17 -0,89	21,20 -1,78	37,09 -3,23
BB PREV ALOC FIC Var. IMA-GERAL ex-C TOTAL p.p.	1,80 0,11	13,06 0,66	3,41 0,06	8,88 0,58	15,25 0,63	25,21 0,71	41,83 -0,26
FIC BRASIL GESTAO ESTRATEGICA RF Var. IPCA p.p.	1,71 1,61	16,33 13,74	3,73 3,56	10,67 10,17	18,32 15,78	26,77 19,56	
FI CAIXA BRASIL IDKA IPCA 2A TP RF LP Var. IDKA 2 p.p.	1,28 0,05	9,97 -0,51	2,82 -0,11	6,15 -0,56	11,39 -0,67	21,52 -1,46	37,47 -2,85
BB PREV RF IRF-M Var. IRF-M TOTAL p.p.	1,68 -0,01	11,65 -0,21	3,37 -0,06	8,58 -0,12	14,44 -0,25	25,00 -0,51	44,78 -1,00
FI CAIXA BRASIL IRF-M 1 TP RF Var. IRF-M 1 p.p.	0,61 -0,02	5,79 -0,17	1,77 -0,06	3,74 -0,11	6,93 -0,20	14,31 -0,40	28,12 -0,68
BB PREV IMAB TPB Var. IMA-B TOTAL p.p.	3,35 -0,01	23,33 -0,24	5,86 -0,04	15,22 -0,12	26,46 -0,28	39,10 -0,68	58,98 -1,20
FI CAIXA BR IMAB 5 MAIS TP RF LP Var. IMA-B 5+ p.p.	4,65 -0,02	31,99 -0,46	7,65 -0,08	20,61 -0,25	36,37 -0,63	50,74 -1,17	73,33 -1,76
BB PREV IMA-B5+ Var. IMA-B 5+ p.p.	4,66 -0,00	32,02 -0,43	7,69 -0,04	20,68 -0,18	36,58 -0,42	50,95 -0,96	73,06 -2,03
FIC NOVO BRASIL IMAB RF LP Var. IMA-B TOTAL p.p.	3,35 -0,02	23,19 -0,38	5,83 -0,06	15,09 -0,25	26,35 -0,39	39,24 -0,55	58,86 -1,32
BB PREVID RF REF DI LP PERFIL FIC FI % do CDI	0,44 91,35	5,01 97,01	1,39 95,59	2,95 96,41	6,02 96,97	12,94 98,37	25,61 99,69

## EXTRATO CONSOLIDADO DE ATIVOS

FI CAIXA BRASIL TITULOS PUBLICOS RF LP	0,50	5,17	1,48	3,12	6,18	12,91	25,36
% do CDI	103,53	100,16	101,98	101,92	99,59	98,15	98,71
FI CAIXA BRASIL RENDA FIXA REFERENCIADO DI LP	0,45	5,02	1,39	2,96	6,04	12,77	25,31
% do CDI	93,79	97,22	95,89	96,71	97,31	97,06	98,51
LME REC IMA-B FI RENDA FIXA	1,35	12,47	2,84	7,68	14,01		
Var. IMA-B TOTAL p.p.	-2,01	-11,09	-3,05	-7,66	-12,73		
PIATÁ FUNDO DE INVESTIMENTO RENDA FIXA LONGO PRAZO	-0,23	0,01	1,05	0,58	-0,31	-41,48	-46,39
% do CDI	-48,73	0,17	72,58	19,00	-4,94	-315,25	-180,54
BRADESCO FIA DIVIDENDOS	1,49	15,32	2,76	7,35	18,91	43,34	71,71
Var. Índice Dividendos - IDIV p.p.	-0,03	-13,63	-2,98	-8,22	-20,32	-3,11	-9,88
BB PREVID ALOC	2,59	20,96	5,64	11,18	20,74	41,87	55,25
Var. IBOVESPA p.p.	0,23	-1,04	0,33	-0,10	-1,91	-2,42	-9,90
BRADESCO FIA SELECTION	3,47	20,75	6,69	13,67	22,38	56,25	84,92
Var. IBOVESPA p.p.	1,10	-1,24	1,38	2,39	-0,27	11,96	19,77
XP INVESTOR FIA	2,10	32,24	6,07	21,16	37,12	61,98	86,45
Var. IBOVESPA p.p.	-0,26	10,24	0,76	9,88	14,48	17,69	21,30
SANTANDER FIC FI SELECAO TOP ACOES	1,91	21,61	5,29	11,95	24,78	45,12	74,35
Var. IBOVESPA p.p.	-0,46	-0,39	-0,02	0,68	2,13	0,83	9,20
BRADESCO FIA MID SMALL CAP	1,25	27,03	5,31	16,56	37,64	66,10	105,45
Var. IBOVESPA p.p.	-1,12	5,03	-0,00	5,28	15,00	21,81	40,30
GERACAO DE ENERGIA FIP MULTISTRATEGIA	-0,04	1,05	0,29	0,25	0,98	-20,46	-21,68
Var. IPCA + 6% p.p.	-0,67	-6,70	-1,42	-3,32	-7,70	-40,86	-52,72
LEME FIC FI MULTIMERCADO CREDITO PRIVADO V	-0,92	0,76	-2,60	-1,80	3,33	-94,61	-96,16
% do CDI	-191,82	14,71	-178,96	-58,67	53,63	-719,09	-374,21
BB PREV ACOES GV	2,80	23,27	6,44	13,12	25,46	43,30	67,60
Var. IBOVESPA p.p.	0,43	1,27	1,13	1,84	2,81	-0,99	2,46
HAZ FUNDO DE INVESTIMENTO IMOBILIÁRIO	-0,03	1,12	-0,01	-0,05	1,18	-19,96	-20,43
Var. IFIX p.p.	-4,04	-17,61	-4,99	-11,35	-23,32	-45,38	-68,47
CDI	0,48	5,16	1,45	3,06	6,20	13,16	25,70
IBOVESPA	2,36	22,00	5,31	11,28	22,64	44,29	65,15
INPC + 6%	0,57	7,83	1,65	3,43	8,71	19,79	29,27
IPCA + 6%	0,63	7,75	1,71	3,57	8,69	20,40	31,04

**EXTRATO CONSOLIDADO DE ATIVOS**
**Indexadores**

Indexador	No Mês	No Ano	3 meses	6 meses	12 meses	24 meses	36 meses
<b>Renda Fixa</b>							
IRF-M 1	0,62	5,96	1,83	3,85	7,13	14,70	28,80
IRF-M 1+	2,22	14,38	4,24	10,78	17,94	30,17	53,02
IRF-M TOTAL	1,70	11,85	3,43	8,70	14,69	25,51	45,78
IMA-B 5	1,65	12,09	3,47	7,74	13,78	24,36	41,13
IMA-B 5+	4,67	32,45	7,73	20,86	37,00	51,90	75,09
IMA-B TOTAL	3,36	23,57	5,89	15,34	26,74	39,79	60,18
IMA-C TOTAL	2,62	20,32	4,30	12,80	21,14	43,57	56,42
IMA-GERAL ex-C TOTAL	1,69	12,40	3,35	8,30	14,62	24,51	42,09
IMA-GERAL TOTAL	1,72	12,62	3,38	8,43	14,80	25,02	42,44
IDKA 2	1,23	10,48	2,93	6,70	12,06	22,98	40,32
IDKA 20	5,77	47,68	9,33	29,04	55,14	74,07	103,08
CDI	0,48	5,16	1,45	3,06	6,20	13,16	25,70
<b>Renda Variável</b>							
IBOVESPA	2,36	22,00	5,31	11,28	22,64	44,29	65,15
IBRX 100	2,20	23,15	5,31	12,17	24,80	46,06	67,84
IBRX 50	2,18	20,18	4,87	10,15	20,18	41,48	61,64
SMALL CAP	2,28	33,56	4,91	22,18	42,89	50,82	96,44
IFIX	4,01	18,73	4,98	11,30	24,51	25,41	48,04
Índice Consumo - ICON	-1,97	39,55	5,13	20,77	45,02	30,04	51,68
Índice Dividendos - IDIV	1,52	28,95	5,74	15,57	39,23	46,45	81,59
<b>Indicadores Econômicos</b>							
IPCA	0,10	2,60	0,17	0,50	2,54	7,21	10,10
INPC	0,04	2,67	0,11	0,37	2,55	6,66	8,62
IGPM	0,68	4,81	-0,00	1,65	3,17	14,32	12,69
SELIC	0,48	5,16	1,45	3,06	6,20	13,16	25,72
<b>Meta Atuarial</b>							
IPCA + 4%	0,46	6,04	1,20	2,56	6,64	15,92	23,79

## EXTRATO CONSOLIDADO DE ATIVOS

IPCA + 5%	0,55	6,90	1,46	3,06	7,66	18,15	27,38
IPCA + 5,5%	0,59	7,32	1,58	3,32	8,17	19,27	29,21
IPCA + 6%	0,63	7,75	1,71	3,57	8,69	20,40	31,04
INPC + 4%	0,40	6,11	1,14	2,42	6,66	15,33	22,12
INPC + 6%	0,57	7,83	1,65	3,43	8,71	19,79	29,27



## EXTRATO CONSOLIDADO DE ATIVOS

## Movimentações

Data	Ativo	Aplicação	Resgate	Quantidade	Valor Cota
07/10/2019	FI CAIXA BRASIL TITULOS PUBLICOS RF LP	13.000,00	0,00	3.324,93744002	3,9098480000
07/10/2019	FI CAIXA BRASIL TITULOS PUBLICOS RF LP	0,00	1.000,00	255,76441846	3,9098480000
07/10/2019	FI CAIXA BRASIL TITULOS PUBLICOS RF LP	285.360,62	0,00	72.985,09302600	3,9098480000
18/10/2019	FI CAIXA BRASIL TITULOS PUBLICOS RF LP	90.000,00	0,00	22.969,61961544	3,9182190000
25/10/2019	FI CAIXA BRASIL TITULOS PUBLICOS RF LP	24.000,00	0,00	6.118,69971512	3,9224020000
30/10/2019	FI CAIXA BRASIL TITULOS PUBLICOS RF LP	15.000,00	0,00	3.821,72323539	3,9249310000