



**LDB**  
EMPRESAS

**PORTO FERREIRA**  
MAIO 2020



Prezados Senhores,

Este documento tem por objetivo apresentar as principais características e informações referente a sua carteira de investimentos, na intenção de ajudá-lo na tomada de decisão e acompanhamento da mesma.

As informações contidas neste documento se destinam somente à orientação de caráter geral e fornecimento de informações sobre o tema de interesse. Nossos estudos são baseados em informações disponíveis ao público, consideradas confiáveis na data de publicação. Dado que as opiniões nascem de julgamentos e estimativas, estão sujeitas a mudanças. Nossos relatórios não representam oferta de negociação de valores mobiliários ou outros instrumentos financeiros.

Informações adicionais sobre quaisquer empresas, valores mobiliários ou outros instrumentos financeiros podem ser obtidas mediante solicitação.

O presente relatório apresenta todas as informações e índices disponíveis até o dia 17.06.2020.

Não é permitido a divulgação e a utilização deste e de seu respectivo conteúdo por pessoas não autorizadas pela LDB CONSULTORIA FINANCEIRA.

Permanecemos à disposição para quaisquer esclarecimentos que se fizerem necessários e muito obrigado,

Equipe LDB Empresas.

EXTRATO CONSOLIDADO DE ATIVOS

Posição de Ativos e Enquadramento

RENDA FIXA

84,19%

Artigo 7º I, Alínea b (Fundos 100% Títulos Públicos)

Gestor	Admin.	Ativo	Volatilid. a.a. (%)	Rentab. Mês (%)	Rentab. Ano (%)	Valor (R\$)	% Carteira	PL do Fundo	% Fundo
BB	BB	BB PREV RF IRF-M	5,87	1,38	3,88	4.671.346,00	2,86	4.981.094.634,77	0,09
BB	BB	BB PREV IMAB TPB	12,41	1,50	-3,69	4.661.254,12	2,85	5.454.809.775,70	0,09
CEF	CEF	FI CAIXA BRASIL IMA-B TÍTULOS P	12,48	1,50	-3,82	10.984.809,61	6,72	5.962.762.833,75	0,18
CEF	CEF	FI CAIXA BRASIL IRF-M 1 TÍTULOS	0,54	0,39	2,22	6.455.327,34	3,95	10.824.772.393,85	0,06
CEF	CEF	FI CAIXA BRASIL IMA-B 5 TÍTULOS PÚBLICOS RF LP	5,00	2,11	1,92	11.535.491,29	7,06	8.882.233.150,63	0,13
BB	BB	BB PREV RF IDKA2	4,12	2,00	1,65	7.501.913,46	4,59	6.335.156.883,21	0,12
BB	BB	BB PREV IMA-B5+	19,00	1,00	-7,95	3.747.286,75	2,29	1.970.647.318,20	0,19
SANTANDER	SANTANDER	SANTANDER FIC FI IMA-B 5 TÍTULOS PUBLICOS RF	5,02	2,13	2,01	1.499.436,16	0,92	919.612.145,87	0,16
CEF	CEF	FI CAIXA BRASIL IMA B 5+ TITULO	19,11	1,00	-8,04	6.956.050,50	4,26	1.931.164.845,98	0,36
CEF	CEF	FI CAIXA BRASIL IDKA IPCA 2A TITULOS PUBLICOS RF LP	4,03	1,91	1,92	7.533.039,55	4,61	7.977.728.907,89	0,09
BB	BB	BB PREV ALOC FIC	6,08	1,07	0,79	6.848.752,13	4,19	10.653.642.517,78	0,06
CEF	CEF	FIC DE FI CAIXA BRASIL GESTÃO ESTRATÉGICA RF	6,03	1,38	3,85	9.150.144,04	5,60	12.026.220.422,43	0,08
<b>Sub-total Artigo 7º I, Alínea b</b>			<b>7,93</b>	<b>1,47</b>	<b>-0,70</b>	<b>81.544.850,95</b>	<b>49,91</b>		

Artigo 7º III, Alínea a (Fundos Renda Fixa Referenciados)

Gestor	Admin.	Ativo	Volatilid. a.a. (%)	Rentab. Mês (%)	Rentab. Ano (%)	Valor (R\$)	% Carteira	PL do Fundo	% Fundo
CEF	CEF	FIC FI CAIXA NOVO BRASIL RF REFERENCIADO IMA-B LP	12,40	1,49	-3,80	13.096.439,78	8,02	2.853.203.781,55	0,46
<b>Sub-total Artigo 7º III, Alínea a</b>			<b>12,40</b>	<b>1,49</b>	<b>-3,80</b>	<b>13.096.439,78</b>	<b>8,02</b>		

Artigo 7º IV, Alínea a (Fundos de Renda Fixa)

Gestor	Admin.	Ativo	Volatilid. a.a. (%)	Rentab. Mês (%)	Rentab. Ano (%)	Valor (R\$)	% Carteira	PL do Fundo	% Fundo
CEF	CEF	FI CAIXA BRASIL TITULOS PUBLICOS RF LP	0,18	0,25	1,61	21.423.415,86	13,11	4.436.706.354,03	0,48
CEF	CEF	FI CAIXA BRASIL RENDA FIXA REFERENCIADO DI LP	0,30	0,33	1,12	8.689.794,81	5,32	4.656.011.205,04	0,19

EXTRATO CONSOLIDADO DE ATIVOS

Gestor	Admin.	Ativo	Volatilid. a.a. (%)	Rentab. Mês (%)	Rentab. Ano (%)	Valor (R\$)	% Carteira	PL do Fundo	% Fundo
BB	BB	BB PREVID RF REF DI LP PERFIL FIC FI	0,17	0,26	1,11	5.136,01	0,00	2.574.764.271,12	0,00
GRAPHEN	ORLA	LME REC IMA-B FI RENDA FIXA	7,28	0,48	-4,02	4.520.925,91	2,77	69.689.740,43	6,49
<b>Sub-total Artigo 7º IV, Alínea a</b>			<b>0,97</b>	<b>0,30</b>	<b>0,87</b>	<b>34.639.272,59</b>	<b>21,20</b>		

Artigo 7º VII, Alínea a (Cota Sênior de FIDC)

Gestor	Admin.	Ativo	Volatilid. a.a. (%)	Rentab. Mês (%)	Rentab. Ano (%)	Valor (R\$)	% Carteira	PL do Fundo	% Fundo
RJI	RJI	INCENTIVO MULTISSETORIAL I FIDC SÉRIE B	1.438,24	0,00	-99,00	0,00	0,00	861.375,60	0,00
GRAPHEN	ORLA	LEME MULTISSETORIAL IPCA FIDC	2,53	-0,43	-2,75	1.247.840,85	0,76	74.183.758,92	1,68
RJI	RJI	INCENTIVO FIDC MULTISSETORIAL II	4,49	-0,08	-0,49	2.002.253,85	1,23	56.695.681,86	3,53
<b>Sub-total Artigo 7º VII, Alínea a</b>			<b>2,91</b>	<b>-0,21</b>	<b>-1,37</b>	<b>3.250.094,70</b>	<b>1,99</b>		

Artigo 7º VII, Alínea b (Fundos Renda Fixa "Crédito Privado")

Gestor	Admin.	Ativo	Volatilid. a.a. (%)	Rentab. Mês (%)	Rentab. Ano (%)	Valor (R\$)	% Carteira	PL do Fundo	% Fundo
BRPP	INTRADER	PIATÁ FUNDO DE INVESTIMENTO RENDA FIXA LONGO PRAZO	32,57	-0,14	-1,17	5.026.096,68	3,08	112.287.842,90	4,48
<b>Sub-total Artigo 7º VII, Alínea b</b>			<b>32,57</b>	<b>-0,14</b>	<b>-1,17</b>	<b>5.026.096,68</b>	<b>3,08</b>		
<b>Renda Fixa</b>			<b>5,96</b>	<b>1,07</b>	<b>-0,36</b>	<b>137.556.754,70</b>	<b>84,19</b>		

**EXTRATO CONSOLIDADO DE ATIVOS**

**RENDA VARIÁVEL E INVESTIMENTOS ESTRUTURADOS**

**15,81%**

Artigo 8º I, Alínea a (Fundos de Ações Referenciados)

Gestor	Admin.	Ativo	Volatilid. a.a. (%)	Rentab. Mês (%)	Rentab. Ano (%)	Valor (R\$)	% Carteira	PL do Fundo	% Fundo
BB	BB	BB PREV ACOES GV	43,64	8,21	-24,20	3.128.643,19	1,91	727.406.879,47	0,43
<b>Sub-total Artigo 8º I, Alínea a</b>			<b>43,64</b>	<b>8,21</b>	<b>-24,20</b>	<b>3.128.643,19</b>	<b>1,91</b>		

Artigo 8º II, Alínea a (Fundos de Ações)

Gestor	Admin.	Ativo	Volatilid. a.a. (%)	Rentab. Mês (%)	Rentab. Ano (%)	Valor (R\$)	% Carteira	PL do Fundo	% Fundo
SANTANDER	SANTANDER	SANTANDER FIC FI SELECAO TOP ACOES	42,04	6,02	-29,39	2.249.449,12	1,38	515.812.909,63	0,44
BRAM	BEM	BRADESCO F I A SELECTION	42,78	7,86	-30,73	3.410.938,51	2,09	640.262.757,81	0,53
BRAM	BRADESCO	BRADESCO FIA DIVIDENDOS	40,26	6,42	-26,21	2.991.297,63	1,83	1.845.404.610,84	0,16
BRAM	BEM	BRADESCO FI EM ACOES MID SMALL CAPS	42,84	6,18	-22,20	1.177.153,56	0,72	1.839.190.673,30	0,06
XP	XP	XP INVESTOR FI DE ACOES	48,26	9,82	-24,35	6.018.931,55	3,68	340.807.654,76	1,77
BB	BB	BB PREVID ALOC	42,09	7,13	-27,67	3.768.067,96	2,31	335.619.018,42	1,12
<b>Sub-total Artigo 8º II, Alínea a</b>			<b>43,31</b>	<b>7,77</b>	<b>-26,92</b>	<b>19.615.838,33</b>	<b>12,00</b>		

Artigo 8º III (Fundos Multimercados)

Gestor	Admin.	Ativo	Volatilid. a.a. (%)	Rentab. Mês (%)	Rentab. Ano (%)	Valor (R\$)	% Carteira	PL do Fundo	% Fundo
GRAPHEN	ORLA	LEME FIC FI MULTIMERCADO CREDITO PRIVADO V	8,36	-0,33	6,77	20.326,94	0,01	1.676.577,11	1,21
<b>Sub-total Artigo 8º III</b>			<b>8,36</b>	<b>-0,33</b>	<b>6,72</b>	<b>20.326,94</b>	<b>0,01</b>		

Artigo 8º IV, Alínea a (Fundos de Participações)

Gestor	Admin.	Ativo	Volatilid. a.a. (%)	Rentab. Mês (%)	Rentab. Ano (%)	Valor (R\$)	% Carteira	PL do Fundo	% Fundo
BRPP	BNY MELLON	GERACAO DE ENERGIA FIP MULTIESTRATEGIA	166,67	-0,09	-81,07	826.192,11	0,51	50.681.300,80	1,63
<b>Sub-total Artigo 8º IV, Alínea a</b>			<b>166,67</b>	<b>-0,09</b>	<b>-81,07</b>	<b>826.192,11</b>	<b>0,51</b>		

Artigo 8º IV, Alínea b (Fundos de Investimentos Imobiliários)

EXTRATO CONSOLIDADO DE ATIVOS

Gestor	Admin.	Ativo	Volatilid. a.a. (%)	Rentab. Mês (%)	Rentab. Ano (%)	Valor (R\$)	% Carteira	PL do Fundo	% Fundo
RJI	RJI	HAZ FUNDO DE INVESTIMENTO IMOBILIÁRIO	0,28	0,05	0,10	2.249.607,98	1,38	70.488.643,88	3,19
		<b>Sub-total Artigo 8º IV, Alínea b</b>	<b>0,28</b>	<b>0,05</b>	<b>0,10</b>	<b>2.249.607,98</b>	<b>1,38</b>		
		Renda Variável e Investimentos Estruturados	36,99	6,83	-31,28	25.840.608,55	15,81		
		<b>Total</b>				<b>163.397.363,25</b>	<b>100,00</b>		

EXTRATO CONSOLIDADO DE ATIVOS

Enquadramento da Carteira

Artigo	Tipo de Ativo	Valor(R\$)	% Carteira	Política de Investimentos			
				Mínimo	Objetivo	Máximo	Limite Legal
<b>Renda Fixa</b>							
Artigo 7º I, Alínea b	Fundos 100% Títulos Públicos	81.544.850,95	49,91	0,00	40,00	70,00	100,00
Artigo 7º III, Alínea a	Fundos Renda Fixa Referenciados	13.096.439,78	8,02	0,00	10,00	60,00	60,00
Artigo 7º IV, Alínea a	Fundos de Renda Fixa	34.639.272,59	21,20	0,00	14,00	40,00	40,00
Artigo 7º VII, Alínea a	Cota Sênior de FIDC	3.250.094,70	1,99	0,00	2,00	5,00	5,00
Artigo 7º VII, Alínea b	Fundos Renda Fixa "Crédito Privado"	5.026.096,68	3,08	0,00	4,00	5,00	5,00
	<b>Total Renda Fixa</b>	<b>137.556.754,70</b>	<b>84,19</b>				
<b>Renda Variável e Investimentos Estruturados</b>							
Artigo 8º I, Alínea a	Fundos de Ações Referenciados	3.128.643,19	1,91	0,00	3,00	5,00	30,00
Artigo 8º II, Alínea a	Fundos de Ações	19.615.838,33	12,00	0,00	18,00	20,00	20,00
Artigo 8º III	Fundos Multimercados	20.326,94	0,01	0,00	4,00	10,00	10,00
Artigo 8º IV, Alínea a	Fundos de Participações	826.192,11	0,51	0,00	3,00	5,00	5,00
Artigo 8º IV, Alínea b	Fundos de Investimentos Imobiliários	2.249.607,98	1,38	0,00	2,00	5,00	5,00
	<b>Total Renda Variável e Investimentos Estruturados</b>	<b>25.840.608,55</b>	<b>15,81</b>				

## EXTRATO CONSOLIDADO DE ATIVOS

## Rentabilidades por Artigo

Estratégia Indexador	No Mês	No Ano	3 meses	6 meses	12 meses	No Mês(R\$)	No Ano(R\$)
Artigo 7º I, Alínea b % do CDI	1,47 622,76	-0,70 -45,73	-1,58 -183,18	0,72 37,34	7,48 153,65	1.180.162,80	-166.574,38
Artigo 7º III, Alínea a % do CDI	1,49 630,18	-3,80 -247,19	-4,44 -515,37	-1,89 -98,36	6,26 128,45	191.763,66	-517.858,77
Artigo 7º IV, Alínea a % do CDI	0,30 127,93	0,87 56,45	0,27 31,35	1,28 66,77	4,41 90,54	103.884,43	295.138,86
Artigo 7º VII, Alínea a % do CDI	-0,21 -90,62	-1,37 -88,92	-0,96 -111,80	-1,56 -81,05	-1,99 -40,94	-6.959,93	-45.086,70
Artigo 7º VII, Alínea b % do CDI	-0,14 -57,45	-1,17 -76,10	-0,33 -37,73	-1,26 -65,77	32,56 668,52	-6.818,17	-61.495,46
Artigo 8º I, Alínea a Var. IBOVESPA p.p.	8,21 -0,36	-24,20 0,22	-16,92 -0,82	-18,48 0,77	-8,04 1,88	237.374,92	-999.035,78
Artigo 8º II, Alínea a Var. IBOVESPA p.p.	7,77 -0,80	-26,92 -2,50	-20,44 -4,34	-20,73 -1,48	-9,82 0,10	1.414.293,33	-7.227.147,72
Artigo 8º III Var. IBOVESPA p.p.	-0,33 -8,89	6,72 31,15	-0,56 15,54	5,80 25,05	1,75 11,67	-66,86	1.280,73
Artigo 8º IV, Alínea a Var. IBOVESPA p.p.	-0,09 -8,66	-81,07 -56,65	-81,07 -64,97	-81,08 -61,83	-81,04 -71,12	-732,30	-3.539.133,18
Artigo 8º IV, Alínea b Var. IBOVESPA p.p.	0,05 -8,52	0,10 24,52	0,01 16,11	0,18 19,43	0,21 10,13	1.088,25	2.261,85
						3.113.990,13	-12.257.650,55

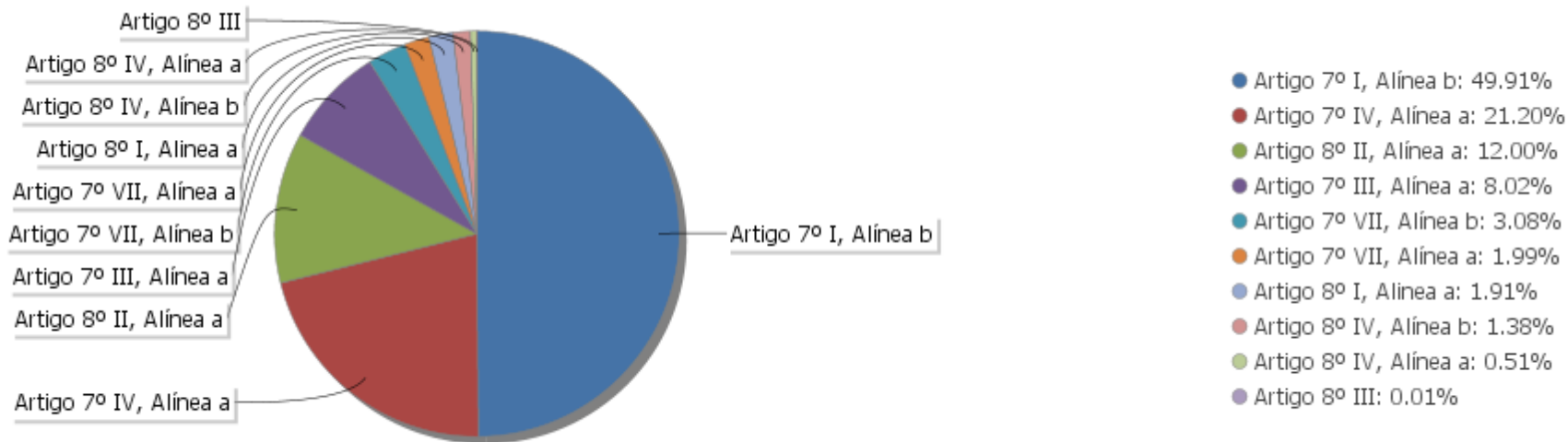
## Análise de Liquidez

Período	Valor (R\$)	(%)	Valor Acumulado (R\$)	(%) Acum.
de 0 a 30 dias	152.602.499,81	93,39	152.602.499,81	93,39
de 31 a 364 dias	0,00	0,00	152.602.499,81	93,39
acima de 365 dias	10.794.863,44	6,61	163.397.363,25	100,00

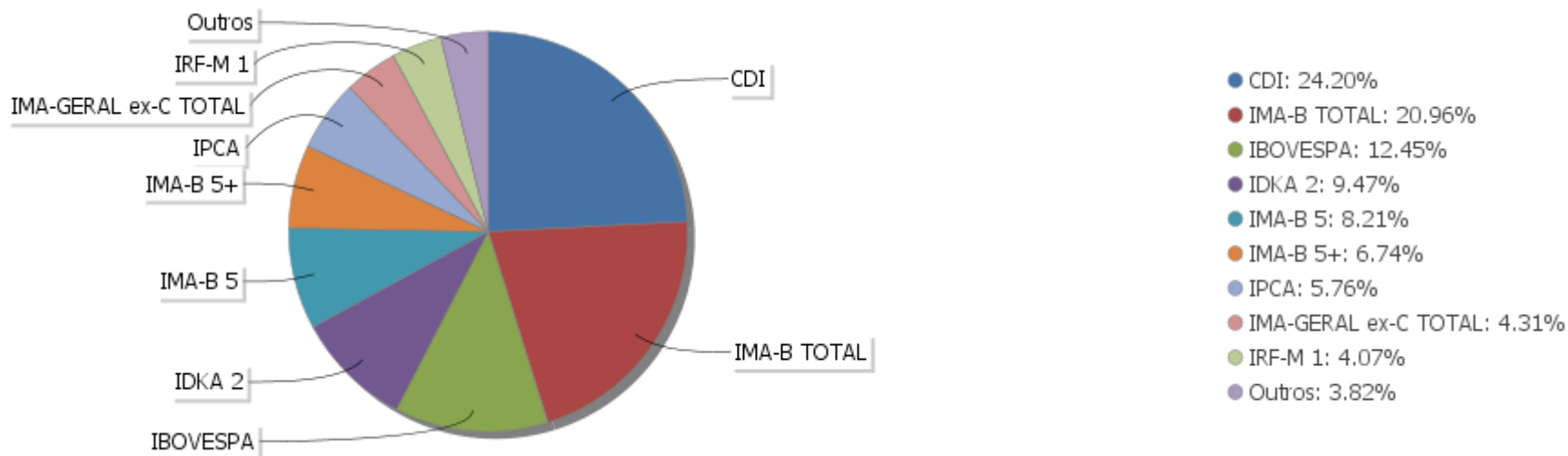


EXTRATO CONSOLIDADO DE ATIVOS

Alocação por Artigo

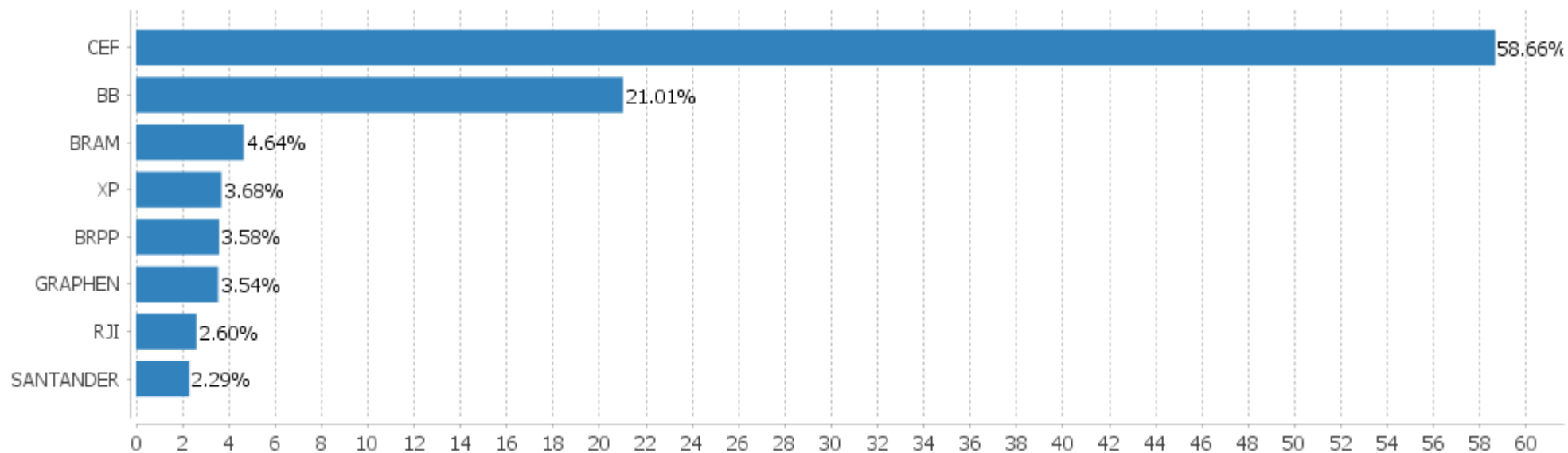


Alocação Por Estratégia



## EXTRATO CONSOLIDADO DE ATIVOS

## Alocação por Gestor



**EXTRATO CONSOLIDADO DE ATIVOS**

**Rentabilidades da Carteira versus Meta Atuarial**

Ano	Jan	Fev	Mar	Abr	Mai	Jun	Jul	Ago	Set	Out	Nov	Dez	Rent.Ano
2020	0,22	-1,14	-7,62	-0,32	1,94								-6,99
IPCA + 5,86%	0,71	0,66	0,57	0,14	0,07								2,17
p.p. indexador	-0,49	-1,80	-8,19	-0,46	1,87								-9,16
2019	3,17	0,13	0,33	0,93	1,68	2,27	1,00	0,16	1,69	1,80	0,46	2,27	17,05
IPCA + 6%	0,83	0,90	1,19	1,06	0,64	0,45	0,72	0,62	0,45	0,63	0,98	1,64	10,59
p.p. indexador	2,34	-0,76	-0,87	-0,13	1,04	1,82	0,27	-0,46	1,25	1,17	-0,52	0,63	6,46
2018	2,72	-0,87	0,78	0,37	-2,04	-0,27	2,02	-0,90	0,55	4,00	0,72	0,93	8,16
IPCA + 6%	0,80	0,74	0,58	0,71	0,89	1,75	0,84	0,44	0,92	0,96	0,25	0,61	9,92
p.p. indexador	1,92	-1,61	0,20	-0,34	-2,93	-2,02	1,18	-1,34	-0,37	3,04	0,46	0,31	-1,76

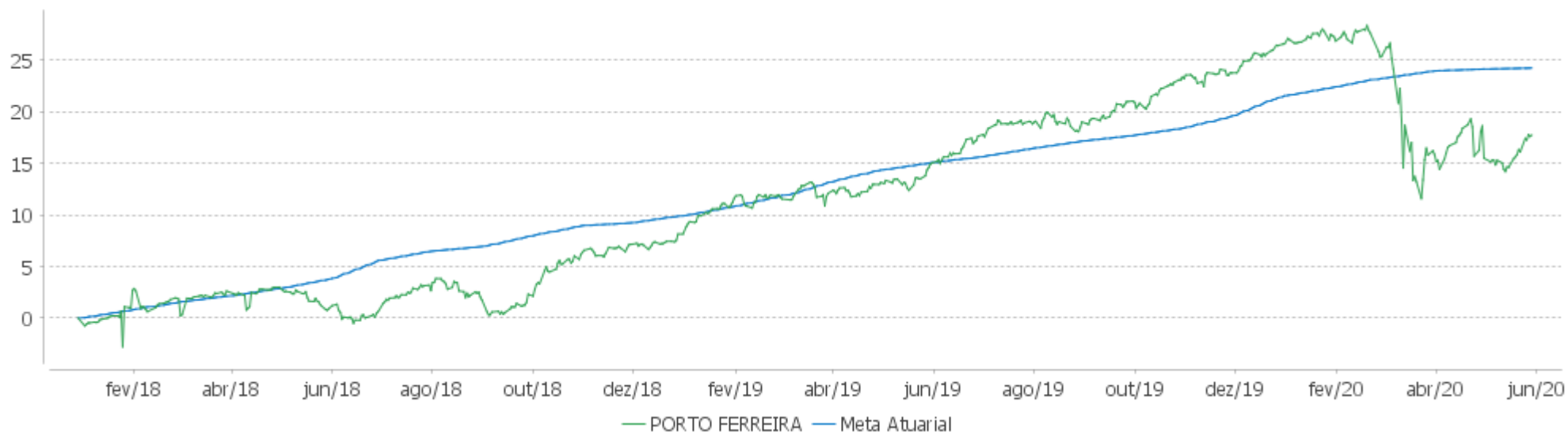
**PERFORMANCE SOBRE A META ATUARIAL**

**RELATÓRIO TRIMESTRAL**

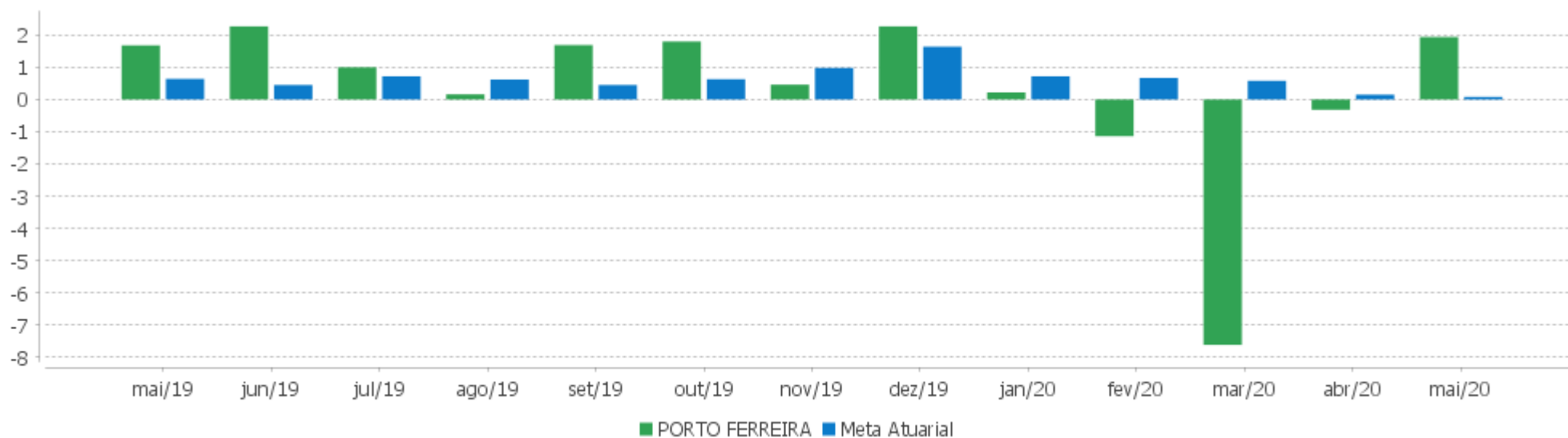
	Quantidade	Perc. (%)	Período	Carteira	Meta Atuarial	p.p. Indx.	Volatilidade Anual
Meses acima da Meta Atuarial	14	48,28	03 meses	-6,13	0,78	-6,91	19,49
Meses abaixo da Meta Atuarial	15	51,72	06 meses	-4,88	3,84	-8,72	14,22
			12 meses	2,34	7,91	-5,56	10,36
			24 meses	16,69	19,68	-2,99	8,06
			36 meses				
Maior rentabilidade da Carteira	4,00	2018-10					
Menor rentabilidade da Carteira	-7,62	2020-03	Desde 29/12/2017	17,75	24,19	-6,45	8,53

EXTRATO CONSOLIDADO DE ATIVOS

Evolução



Rentabilidades Mensais - 12 últimos meses



## EXTRATO CONSOLIDADO DE ATIVOS

## Performance dos Fundos

Fundo Variação da Estratégia	No Mês	No Ano	3 meses	6 meses	12 meses	24 meses	36 meses
BB PREVID RF REF DI LP PERFIL FIC FI % do CDI	0,26 108,46	1,11 72,02	0,48 55,88	1,47 76,39	4,27 87,61	10,77 93,25	19,35 96,29
FI CAIXA BRASIL RENDA FIXA REFERENCIADO DI LP % do CDI	0,33 139,24	1,12 73,00	0,47 55,08	1,48 77,07	4,25 87,22	10,73 92,88	19,09 94,97
FI CAIXA BRASIL TITULOS PUBLICOS RF LP % do CDI	0,25 108,00	1,61 104,60	0,92 107,20	1,99 103,76	4,92 101,08	11,45 99,15	19,89 98,96
LME REC IMA-B FI RENDA FIXA Var. IMA-B TOTAL p.p.	0,48 -1,04	-4,02 -0,38	-4,03 0,28	-3,36 -1,66	0,63 -6,05	-14,13 -46,12	
INCENTIVO FIDC MULTISSETORIAL II % do CDI	-0,08 -32,14	-0,49 -31,72	-0,32 -37,65	-0,52 -27,35	-0,13 -2,69	1,65 14,25	-57,30 -285,06
INCENTIVO MULTISSETORIAL I FIDC SÉRIE B % do CDI	0,00 0,00	-99,00 -6.433,66	0,00 0,00	-97,44 -5.076,76	-99,91 -2.051,09	-99,97 -865,45	
LEME MULTISSETORIAL IPCA FIDC % do CDI	-0,43 -184,12	-2,75 -178,62	-1,97 -228,81	-3,17 -164,94	-3,52 -72,25	1.303,68 11.285,77	
PIATÃ FUNDO DE INVESTIMENTO RENDA FIXA LONGO PRAZO % do CDI	-0,14 -57,45	-1,17 -76,10	-0,33 -37,73	-1,26 -65,77	32,56 668,52	30,21 261,52	-24,89 -123,83
FI CAIXA BRASIL IMA-B TÍTULOS P Var. IMA-B TOTAL p.p.	1,50 -0,02	-3,82 -0,19	-4,48 -0,16	-1,91 -0,20	6,23 -0,45	31,21 -0,78	42,33 -1,17
FI CAIXA BRASIL IMA-B 5 TÍTULOS PÚBLICOS RF LP Var. IMA-B 5 p.p.	2,11 -0,02	1,92 -0,11	0,74 -0,08	3,15 -0,14	9,15 -0,31	23,37 -0,56	35,19 -0,90
SANTANDER FIC FI IMA-B 5 TÍTULOS PUBLICOS RF Var. IMA-B 5 p.p.	2,13 0,01	2,01 -0,02	0,83 0,01	3,25 -0,04	9,29 -0,17	23,49 -0,44	35,36 -0,74
BB PREV RF IDKA2 Var. IDKA 2 p.p.	2,00 0,25	1,65 -0,68	0,63 -0,47	2,82 -0,74	8,06 -0,97	20,02 -2,15	32,08 -3,11
BB PREV ALOC FIC Var. IMA-GERAL ex-C TOTAL p.p.	1,07 0,10	0,79 -0,00	-0,15 0,00	1,76 0,05	7,59 0,17	22,37 0,40	33,47 0,42
FIC DE FI CAIXA BRASIL GESTÃO ESTRATÉGICA RF Var. IPCA p.p.	1,38 1,76	3,85 4,01	2,37 2,99	4,46 3,48	11,99 10,11	27,82 21,20	38,17 28,50
FI CAIXA BRASIL IDKA IPCA 2A TITULOS PUBLICOS RF LP Var. IDKA 2 p.p.	1,91 0,15	1,92 -0,41	0,85 -0,24	3,04 -0,52	8,24 -0,79	20,20 -1,97	32,44 -2,76
FI CAIXA BRASIL IRF-M 1 TÍTULOS Var. IRF-M 1 p.p.	0,39 -0,02	2,22 -0,09	1,42 -0,05	2,63 -0,11	6,11 -0,21	13,55 -0,42	22,63 -0,66
BB PREV RF IRF-M	1,38	3,88	2,35	4,51	10,99	25,54	38,26

## EXTRATO CONSOLIDADO DE ATIVOS

Fundo Variação da Estratégia	No Mês	No Ano	3 meses	6 meses	12 meses	24 meses	36 meses
Var. IRF-M TOTAL p.p.	-0,04	-0,17	-0,12	-0,19	-0,31	-0,61	-0,97
<b>BB PREV IMAB TPB</b>	<b>1,50</b>	<b>-3,69</b>	<b>-4,36</b>	<b>-1,79</b>	<b>6,48</b>	<b>31,36</b>	<b>42,46</b>
Var. IMA-B TOTAL p.p.	-0,02	-0,06	-0,04	-0,09	-0,20	-0,64	-1,05
<b>FI CAIXA BRASIL IMA B 5+ TITULO</b>	<b>1,00</b>	<b>-8,04</b>	<b>-8,27</b>	<b>-5,68</b>	<b>3,72</b>	<b>36,70</b>	<b>46,24</b>
Var. IMA-B 5+ p.p.	-0,02	-0,15	-0,06	-0,20	-0,45	-1,38	-1,80
<b>BB PREV IMA-B5+</b>	<b>1,00</b>	<b>-7,95</b>	<b>-8,27</b>	<b>-5,45</b>	<b>4,09</b>	<b>37,43</b>	<b>46,99</b>
Var. IMA-B 5+ p.p.	-0,03	-0,07	-0,06	0,04	-0,07	-0,65	-1,05
<b>FIC FI CAIXA NOVO BRASIL RF REFERENCIADO IMA-B LP</b>	<b>1,49</b>	<b>-3,80</b>	<b>-4,44</b>	<b>-1,89</b>	<b>6,26</b>	<b>31,07</b>	<b>42,17</b>
Var. IMA-B TOTAL p.p.	-0,03	-0,17	-0,12	-0,18	-0,42	-0,92	-1,34
<b>BB PREV ACOES GV</b>	<b>8,21</b>	<b>-24,20</b>	<b>-16,92</b>	<b>-18,48</b>	<b>-8,04</b>	<b>19,04</b>	<b>37,64</b>
Var. IBOVESPA p.p.	-0,36	0,22	-0,82	0,77	1,88	5,17	-1,74
<b>HAZ FUNDO DE INVESTIMENTO IMOBILIÁRIO</b>	<b>0,05</b>	<b>0,10</b>	<b>0,01</b>	<b>0,18</b>	<b>0,21</b>	<b>16,67</b>	<b>-20,46</b>
Var. IFIX p.p.	-2,03	16,99	10,34	8,23	-3,90	-3,37	-49,68
<b>BRADERCO FIA DIVIDENDOS</b>	<b>6,42</b>	<b>-26,21</b>	<b>-17,19</b>	<b>-20,88</b>	<b>-15,67</b>	<b>7,33</b>	<b>31,00</b>
Var. Índice Dividendos - IDIV p.p.	1,42	-1,13	1,67	-3,28	-10,17	-22,21	-14,58
<b>BB PREVID ALOC</b>	<b>7,13</b>	<b>-27,67</b>	<b>-19,86</b>	<b>-21,74</b>	<b>-12,93</b>	<b>8,93</b>	<b>32,68</b>
Var. IBOVESPA p.p.	-1,43	-3,24	-3,76	-2,49	-3,00	-4,95	-6,70
<b>BRADERCO F I A SELECTION</b>	<b>7,86</b>	<b>-30,73</b>	<b>-21,10</b>	<b>-25,75</b>	<b>-17,66</b>	<b>4,91</b>	<b>43,56</b>
Var. IBOVESPA p.p.	-0,71	-6,31	-5,01	-6,50	-7,74	-8,97	4,18
<b>XP INVESTOR FI DE ACOES</b>	<b>9,82</b>	<b>-24,35</b>	<b>-22,11</b>	<b>-16,77</b>	<b>1,16</b>	<b>28,48</b>	<b>67,10</b>
Var. IBOVESPA p.p.	1,25	0,07	-6,01	2,48	11,08	14,61	27,73
<b>SANTANDER FIC FI SELECAO TOP ACOES</b>	<b>6,02</b>	<b>-29,39</b>	<b>-21,72</b>	<b>-23,87</b>	<b>-14,72</b>	<b>9,14</b>	<b>34,73</b>
Var. IBOVESPA p.p.	-2,55	-4,96	-5,62	-4,62	-4,80	-4,74	-4,65
<b>BRADERCO FI EM ACOES MID SMALL CAPS</b>	<b>6,18</b>	<b>-22,20</b>	<b>-16,86</b>	<b>-14,08</b>	<b>2,67</b>	<b>36,66</b>	<b>70,82</b>
Var. IBOVESPA p.p.	-2,39	2,22	-0,76	5,17	12,59	22,78	31,44
<b>LEME FIC FI MULTIMERCADO CREDITO PRIVADO V</b>	<b>-0,33</b>	<b>6,77</b>	<b>-0,56</b>	<b>5,85</b>	<b>1,79</b>	<b>-94,63</b>	<b>-94,08</b>
% do CDI	-139,03	439,96	-64,48	304,57	36,85	-819,18	-468,05
<b>GERACAO DE ENERGIA FIP MULTISTRATEGIA</b>	<b>-0,09</b>	<b>-81,07</b>	<b>-81,07</b>	<b>-81,08</b>	<b>-81,04</b>	<b>-80,91</b>	<b>-85,05</b>
Var. IPCA + 6% p.p.	-0,17	-83,29	-81,88	-84,98	-89,00	-100,66	-115,52
<b>CDI</b>	<b>0,24</b>	<b>1,54</b>	<b>0,86</b>	<b>1,92</b>	<b>4,87</b>	<b>11,55</b>	<b>20,10</b>
<b>IBOVESPA</b>	<b>8,57</b>	<b>-24,42</b>	<b>-16,10</b>	<b>-19,25</b>	<b>-9,92</b>	<b>13,87</b>	<b>39,37</b>
<b>INPC + 6%</b>	<b>0,21</b>	<b>2,45</b>	<b>1,14</b>	<b>4,20</b>	<b>8,15</b>	<b>20,09</b>	<b>29,45</b>
<b>IPCA + 6%</b>	<b>0,08</b>	<b>2,22</b>	<b>0,82</b>	<b>3,90</b>	<b>7,97</b>	<b>19,75</b>	<b>30,46</b>

## EXTRATO CONSOLIDADO DE ATIVOS

## Indexadores

Indexador	No Mês	No Ano	3 meses	6 meses	12 meses	24 meses	36 meses
<b>Renda Fixa</b>							
IRF-M 1	0,42	2,31	1,47	2,74	6,33	13,97	23,28
IRF-M 1+	1,92	4,94	2,96	5,70	13,65	31,67	46,28
IRF-M TOTAL	1,42	4,05	2,47	4,69	11,31	26,14	39,22
IMA-B 5	2,12	2,03	0,82	3,29	9,46	23,93	36,10
IMA-B 5+	1,02	-7,88	-8,21	-5,48	4,17	38,08	48,04
IMA-B TOTAL	1,52	-3,64	-4,32	-1,70	6,68	31,99	43,51
IMA-C TOTAL	2,63	3,59	0,39	4,00	13,32	37,08	56,72
IMA-GERAL ex-C TOTAL	0,97	0,80	-0,15	1,71	7,42	21,97	33,05
IMA-GERAL TOTAL	1,02	0,88	-0,13	1,78	7,59	22,39	33,68
IDKA 2	1,75	2,33	1,10	3,57	9,03	22,17	35,19
IDKA 20	0,44	-15,84	-14,60	-12,53	-2,27	47,87	55,09
CDI	0,24	1,54	0,86	1,92	4,87	11,55	20,10
<b>Renda Variável</b>							
IBOVESPA	8,57	-24,42	-16,10	-19,25	-9,92	13,87	39,37
IBRX 100	8,52	-24,19	-16,35	-18,67	-8,92	16,77	41,65
IBRX 50	9,10	-24,78	-16,07	-19,84	-11,37	10,51	35,55
SMALL CAP	5,07	-30,73	-24,82	-21,96	-1,69	25,45	48,98
IFIX	2,08	-16,88	-10,33	-8,05	4,11	20,03	29,22
Índice Consumo - ICON	7,65	-19,06	-13,24	-12,56	7,69	32,60	36,80
Índice Dividendos - IDIV	5,00	-25,08	-18,87	-17,60	-5,50	29,54	45,59
<b>Indicadores Econômicos</b>							
IPCA	-0,38	-0,16	-0,62	0,99	1,88	6,62	9,67
INPC	-0,25	0,06	-0,30	1,28	2,05	6,93	8,81
IGPM	0,28	2,79	2,34	4,93	6,51	14,67	19,57
SELIC	0,24	1,54	0,86	1,92	4,87	11,55	20,11
<b>Meta Atuarial</b>							

## EXTRATO CONSOLIDADO DE ATIVOS

## Movimentações

Data	Ativo	Aplicação	Resgate	Quantidade	Valor Cota
06/05/2020	FI CAIXA BRASIL TITULOS PUBLICOS RF LP	10.000,00	0,00	2.494,84378100	4,0082670000
11/05/2020	FI CAIXA BRASIL TITULOS PUBLICOS RF LP	175.719,97	0,00	43.816,40941200	4,0103690000
20/05/2020	FI CAIXA BRASIL TITULOS PUBLICOS RF LP	40.000,00	0,00	9.968,23124700	4,0127480000
20/05/2020	FI CAIXA BRASIL TITULOS PUBLICOS RF LP	53.000,00	0,00	13.207,90640200	4,0127480000
28/05/2020	FI CAIXA BRASIL TITULOS PUBLICOS RF LP	0,00	3.000,00	747,02029800	4,0159550000
29/05/2020	FI CAIXA BRASIL TITULOS PUBLICOS RF LP	25.000,00	0,00	6.224,29211700	4,0165210000



## EXTRATO CONSOLIDADO DE ATIVOS

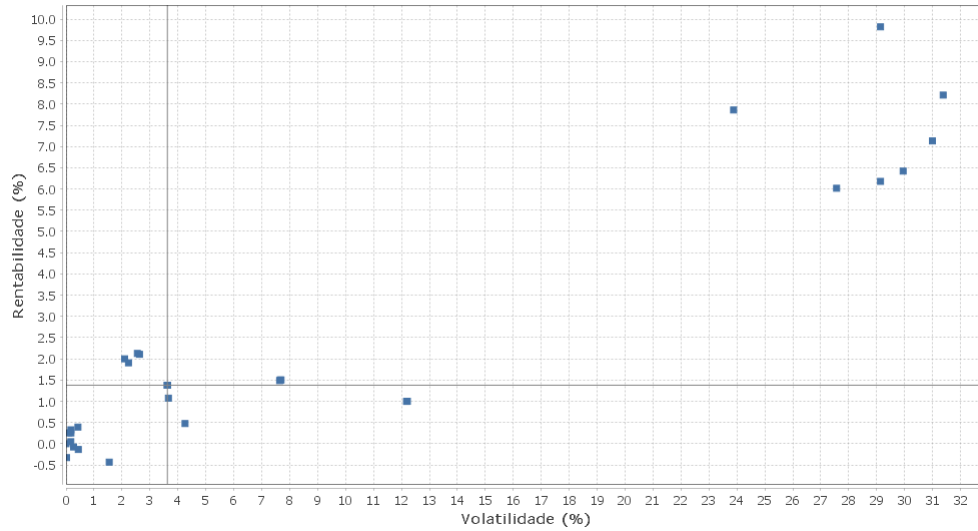
**Rendimentos Realizados**

Artigo	Ativo	Quantidade	Valor Aplicação	Valor Resgate	Rendimento
--------	-------	------------	-----------------	---------------	------------

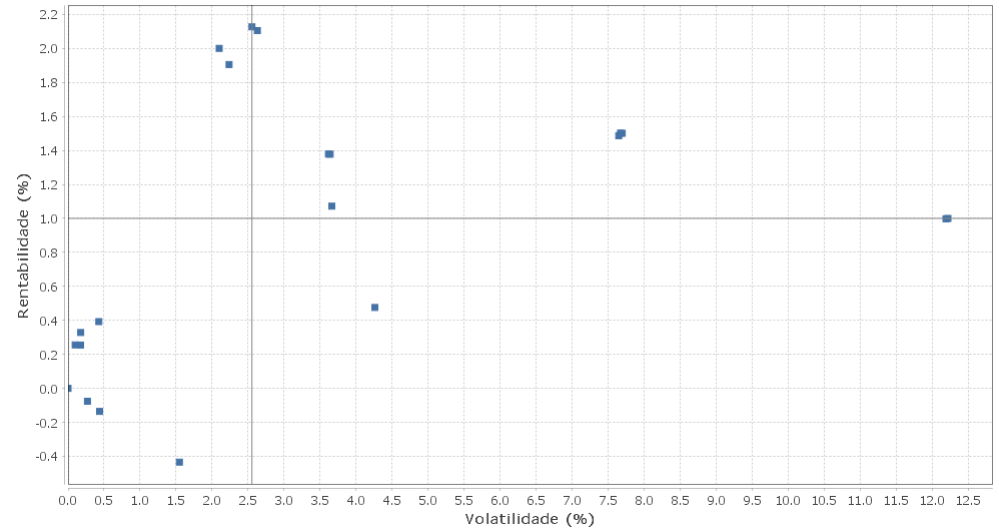
EXTRATO CONSOLIDADO DE ATIVOS

Risco - Dispersão

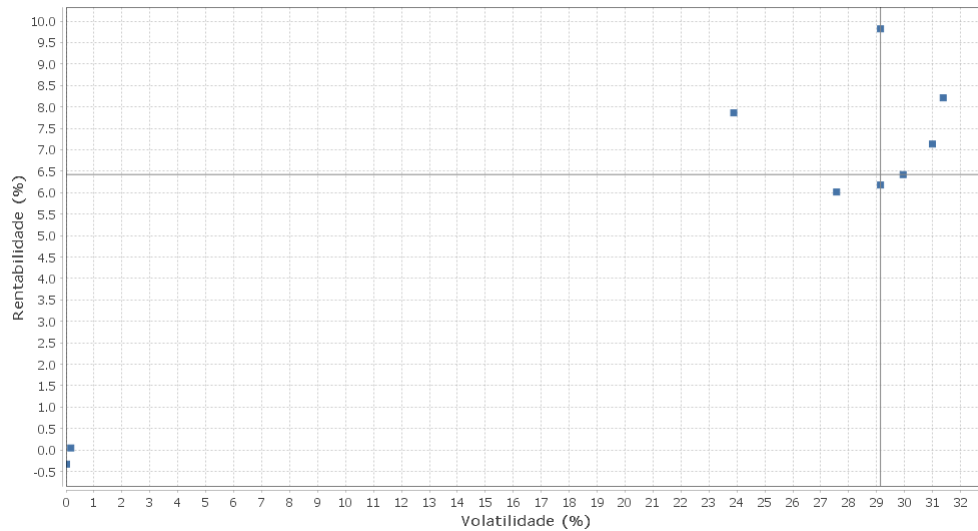
PORTO FERREIRA - No Mês



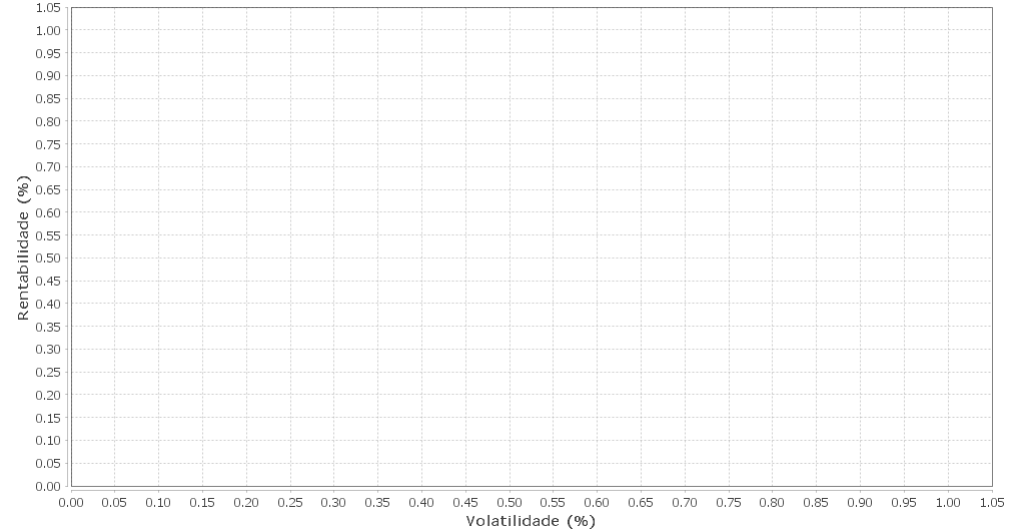
Renda Fixa - No Mês



Renda Variável e Investimentos Estruturados - No Mês



Investimentos no Exterior - No Mês



## EXTRATO CONSOLIDADO DE ATIVOS

Ativo	Estratégia	Volatilidade	VaR	Rent.	Valor(R\$)	% Carteira
INCENTIVO MULTISSETORIAL I FIDC SÉRIE B	Artigo 7º VII, Alínea a	0,00	0,00	0,00	0,00	0,00
LEME FIC FI MULTIMERCADO CREDITO PRIVADO V	Artigo 8º III	0,02	-0,01	-0,33	20.326,94	0,01
BB PREVID RF REF DI LP PERFIL FIC FI	Artigo 7º IV, Alínea a	0,10	0,02	0,26	5.136,01	0,00
HAZ FUNDO DE INVESTIMENTO IMOBILIÁRIO	Artigo 8º IV, Alínea b	0,17	0,02	0,05	2.249.607,98	1,38
FI CAIXA BRASIL TITULOS PUBLICOS RF LP	Artigo 7º IV, Alínea a	0,17	0,03	0,25	21.423.415,86	13,11
FI CAIXA BRASIL RENDA FIXA REFERENCIADO DI LP	Artigo 7º IV, Alínea a	0,18	0,03	0,33	8.689.794,81	5,32
INCENTIVO FIDC MULTISSETORIAL II	Artigo 7º VII, Alínea a	0,27	0,02	-0,08	2.002.253,85	1,23
FI CAIXA BRASIL IRF-M 1 TÍTULOS	Artigo 7º I, Alínea b	0,43	0,06	0,39	6.455.327,34	3,95
PIATÃ FUNDO DE INVESTIMENTO RENDA FIXA LONGO PRAZO	Artigo 7º VII, Alínea b	0,44	0,04	-0,14	5.026.096,68	3,08
LEME MULTISSETORIAL IPCA FIDC	Artigo 7º VII, Alínea a	1,54	0,14	-0,43	1.247.840,85	0,76
BB PREV RF IDKA2	Artigo 7º I, Alínea b	2,10	0,32	2,00	7.501.913,46	4,59
FI CAIXA BRASIL IDKA IPCA 2A TITULOS PUBLICOS RF LP	Artigo 7º I, Alínea b	2,23	0,33	1,91	7.533.039,55	4,61
SANTANDER FIC FI IMA-B 5 TÍTULOS PUBLICOS RF	Artigo 7º I, Alínea b	2,55	0,37	2,13	1.499.436,16	0,92
FI CAIXA BRASIL IMA-B 5 TÍTULOS PÚBLICOS RF LP	Artigo 7º I, Alínea b	2,63	0,38	2,11	11.535.491,29	7,06
FIC DE FI CAIXA BRASIL GESTÃO ESTRATÉGICA RF	Artigo 7º I, Alínea b	3,61	0,44	1,38	9.150.144,04	5,60
BB PREV RF IRF-M	Artigo 7º I, Alínea b	3,64	0,45	1,38	4.671.346,00	2,86
BB PREV ALOC FIC	Artigo 7º I, Alínea b	3,66	0,43	1,07	6.848.752,13	4,19
LME REC IMA-B FI RENDA FIXA	Artigo 7º IV, Alínea a	4,26	0,46	0,48	4.520.925,91	2,77
FIC FI CAIXA NOVO BRASIL RF REFERENCIADO IMA-B LP	Artigo 7º III, Alínea a	7,64	0,87	1,49	13.096.439,78	8,02
BB PREV IMAB TPB	Artigo 7º I, Alínea b	7,67	0,87	1,50	4.661.254,12	2,85
FI CAIXA BRASIL IMA-B TÍTULOS P	Artigo 7º I, Alínea b	7,69	0,87	1,50	10.984.809,61	6,72
BB PREV IMA-B5+	Artigo 7º I, Alínea b	12,18	1,31	1,00	3.747.286,75	2,29
FI CAIXA BRASIL IMA B 5+ TITULO	Artigo 7º I, Alínea b	12,21	1,31	1,00	6.956.050,50	4,26
BRADESCO F I A SELECTION	Artigo 8º II, Alínea a	23,88	2,85	7,86	3.410.938,51	2,09
SANTANDER FIC FI SELECAO TOP ACOES	Artigo 8º II, Alínea a	27,57	3,15	6,02	2.249.449,12	1,38
XP INVESTOR FI DE ACOES	Artigo 8º II, Alínea a	29,14	3,49	9,82	6.018.931,55	3,68
BRADESCO FI EM ACOES MID SMALL CAPS	Artigo 8º II, Alínea a	29,14	3,32	6,18	1.177.153,56	0,72
BRADESCO FIA DIVIDENDOS	Artigo 8º II, Alínea a	29,95	3,41	6,42	2.991.297,63	1,83
BB PREVID ALOC	Artigo 8º II, Alínea a	30,99	3,56	7,13	3.768.067,96	2,31
BB PREV ACOES GV	Artigo 8º I, Alínea a	31,38	3,65	8,21	3.128.643,19	1,91

EXTRATO CONSOLIDADO DE ATIVOS