



LDB
EMPRESAS

PORTO FERREIRA - CONSOLIDADO
ABRIL 2024



Prezados Senhores,

Este documento tem por objetivo apresentar as principais características e informações referente a sua carteira de investimentos, na intenção de ajudá-lo na tomada de decisão e acompanhamento da mesma.

As informações contidas neste documento se destinam somente à orientação de caráter geral e fornecimento de informações sobre o tema de interesse. Nossos estudos são baseados em informações disponíveis ao público, consideradas confiáveis na data de publicação. Dado que as opiniões nascem de julgamentos e estimativas, estão sujeitas a mudanças. Nossos relatórios não representam oferta de negociação de valores mobiliários ou outros instrumentos financeiros.

Informações adicionais sobre quaisquer empresas, valores mobiliários ou outros instrumentos financeiros podem ser obtidas mediante solicitação.

O presente relatório apresenta todas as informações e índices disponíveis até o dia 30.04.2024.

Não é permitido a divulgação e a utilização deste e de seu respectivo conteúdo por pessoas não autorizadas pela LDB CONSULTORIA FINANCEIRA.

Permanecemos à disposição para quaisquer esclarecimentos que se fizerem necessários e muito obrigado,

Equipe LDB Empresas.

EXTRATO CONSOLIDADO DE ATIVOS

Posição de Ativos e Enquadramento

RENDA FIXA 89,60%

Artigo 7º I, Alínea b (Fundos 100% Títulos Públicos)

Gestor	Admin.	Ativo	Volatilid. a.a. (%)	Rentabilidade (%)			Valor (R\$)	% Carteira	PL do Fundo	% Fundo
				Dia	Mês	Ano				
BB	BB	BB PREV RF ALOCAÇÃO ATIVA RETORNO TOTAL FIC FI	0,90	-0,14	0,26	0,26	4.010.496,35	1,82	6.756.075.412,20	0,06
BB	BB	BB PREVIDENCIÁRIO RENDA FIXA IDKA 2 TÍTULOS PÚBLICOS FI	1,69	-0,19	-0,26	1,78	8.855.720,10	4,01	5.742.524.332,62	0,15
BB	BB	BB RF REFERENCIADO DI TITULOS PUBLICOS FI LONGO PRAZO	0,06	0,04	0,88	3,52	19.231.249,51	8,71	28.684.758.881,76	0,07
CAIXA DTVM	CEF	FI CAIXA BRASIL 2027 TÍTULOS PÚBLICOS RENDA FIXA	2,73	-0,31	-0,79	0,94	30.524.478,61	13,83	438.467.389,47	6,96
CAIXA DTVM	CEF	FI CAIXA BRASIL IDKA IPCA 2A TÍTULOS PÚBLICOS RF LP	1,69	-0,21	-0,36	1,71	8.868.295,03	4,02	4.827.216.534,64	0,18
CAIXA DTVM	CEF	FI CAIXA BRASIL IMA B 5 TÍTULOS PÚBLICOS RF LP	1,74	-0,17	-0,22	1,78	15.897.840,22	7,20	7.735.992.731,60	0,21
CAIXA DTVM	CEF	FI CAIXA BRASIL TÍTULOS PÚBLICOS RF LP	0,12	0,03	0,80	3,37	77.815.820,86	35,26	11.874.033.922,49	0,66
CAIXA DTVM	CEF	FIC DE FI CAIXA BRASIL GESTÃO ESTRATÉGICA RF	1,48	-0,06	-0,32	1,47	5.083.925,49	2,30	5.183.551.580,62	0,10
ITAU	ITAU	ITAU INSTITUCIONAL ALOCACAO DINAMICA RF FICFI	2,64	-0,41	0,22	0,22	2.505.594,51	1,14	2.247.094.886,70	0,11
SANTANDER	SANTANDER	SANTANDER RF REFERENCIADO DI TP PREMIUM FIC FI	0,07	0,04	0,88	3,49	8.062.706,79	3,65	7.611.269.017,74	0,11
Sub-total Artigo 7º I, Alínea b			0,86	-0,08	0,31	2,63	180.856.127,47	81,94		

Artigo 7º III, Alínea a (Fundos Renda Fixa)

Gestor	Admin.	Ativo	Volatilid. a.a. (%)	Rentabilidade (%)			Valor (R\$)	% Carteira	PL do Fundo	% Fundo
				Dia	Mês	Ano				
BB	BB	BB PREV RF REF DI LP PERFIL FIC FI	0,07	0,04	0,88	3,55	7.168,23	0,00	16.797.040.223,44	0,00
BRAM	BRADESCO	BRADESCO FI RF REFERENCIADO DI PREMIUM	0,10	0,04	0,37	0,37	4.516.834,75	2,05	11.563.181.980,10	0,04
CAIXA DTVM	CEF	FIC FI CAIXA NOVO BRASIL RF REF IMA-B LP	3,99	-0,63			4.982.173,03	2,26	1.251.851.127,76	0,40
GRAPHEN	RJI	LME REC IMA B FI RENDA FIXA	0,89	-0,12	-0,41	0,11	4.918.996,89	2,23	75.836.630,99	6,49
Sub-total Artigo 7º III, Alínea a			0,92	-0,25	-0,48	0,04	14.425.172,90	6,54		

EXTRATO CONSOLIDADO DE ATIVOS

Artigo 7º V, Alínea a (FIDC Cota Sênior)

Gestor	Admin.	Ativo	Volatilid. a.a. (%)	Rentabilidade (%)			Valor (R\$)	% Carteira	PL do Fundo	% Fundo
				Dia	Mês	Ano				
GENIAL	RJI	INCENTIVO FIDC MULTISSETORIAL I	834,35	-0,89	-0,89	-4,02	376.900,41	0,17	6.031.972,10	6,25
GRAPHEN	RJI	LEME MULTISSETORIAL IPCA FIDC	1,44	-0,47	-0,47	-1,91	1.188.297,39	0,54	70.643.919,20	1,68
Sub-total Artigo 7º V, Alínea a			1,77	-0,57	-0,57	-2,42	1.565.197,80	0,71		

Artigo 7º V, Alínea b (FI RF - Crédito Privado)

Gestor	Admin.	Ativo	Volatilid. a.a. (%)	Rentabilidade (%)			Valor (R\$)	% Carteira	PL do Fundo	% Fundo
				Dia	Mês	Ano				
GENIAL	GENIAL	PIATÃ FI Rf LP PREVIDENCIÁRIO CRÉDITO PRIVADO	1,57	-0,02	-3,11	-4,33	922.265,41	0,42	20.589.206,24	4,48
Sub-total Artigo 7º V, Alínea b			1,57	-0,02	-3,11	-4,33	922.265,41	0,42		
Renda Fixa			0,84	-0,09	0,25	2,47	197.768.763,58	89,60		

EXTRATO CONSOLIDADO DE ATIVOS

RENDA VARIÁVEL

6,51%

Artigo 8º I (Fundos de Ações)

Gestor	Admin.	Ativo	Volatilid. a.a. (%)	Rentabilidade (%)			Valor (R\$)	% Carteira	PL do Fundo	% Fundo
				Dia	Mês	Ano				
BB	BB	BB AÇÕES SELEÇÃO FATORIAL FIC DE FI	14,58	-1,35	-2,92	-10,15	5.205.009,84	2,36	1.197.610.494,30	0,43
XP	SANTANDER	XP INVESTOR FI DE ACOES	14,35	-1,59	-6,93	-8,27	9.173.632,35	4,16	194.265.341,93	4,72
		Sub-total Artigo 8º I	14,04	-1,50	-5,52	-8,96	14.378.642,19	6,51		
		Renda Variável	14,04	-1,50	-5,52	-8,96	14.378.642,19	6,51		

EXTRATO CONSOLIDADO DE ATIVOS

INVESTIMENTOS NO EXTERIOR

1,56%

Artigo 9º III (Fundos de Ações - BDR Nível I)

Gestor	Admin.	Ativo	Volatilid. a.a. (%)	Rentabilidade (%)			Valor (R\$)	% Carteira	PL do Fundo	% Fundo
				Dia	Mês	Ano				
CAIXA DTVM	CEF	FIA CAIXA INSTITUCIONAL BDR NÍVEL I	14,13	0,14	0,80	15,90	3.446.935,47	1,56	2.311.782.090,34	0,15
Sub-total Artigo 9º III			14,13	0,14	0,80	15,90	3.446.935,47	1,56		
Investimentos no Exterior			14,13	0,14	0,80	15,90	3.446.935,47	1,56		

EXTRATO CONSOLIDADO DE ATIVOS

INVESTIMENTOS ESTRUTURADOS

1,29%

Artigo 10º I (Fundos Multimercados)

Gestor	Admin.	Ativo	Volatilid. a.a. (%)	Rentabilidade (%)			Valor (R\$)	% Carteira	PL do Fundo	% Fundo
				Dia	Mês	Ano				
CAIXA DTVM	CEF	CAIXA BOLSA AMERICANA FI MULTIMERCADO LP	11,65	-1,42	-3,80	6,90	2.822.826,20	1,28	1.805.438.252,39	0,16
GRAPHEN	RJI	LEME FIC FI MULTIMERCADO CREDITO PRIVADO V	1,78	-0,02	-0,38	-3,21	16.170,62	0,01	1.333.762,03	1,21
Sub-total Artigo 10º I			11,57	-1,41	-3,79	6,84	2.838.996,82	1,29		

Artigo 10º II (Fundo de Participação)

Gestor	Admin.	Ativo	Volatilid. a.a. (%)	Rentabilidade (%)			Valor (R\$)	% Carteira	PL do Fundo	% Fundo
				Dia	Mês	Ano				
GENIAL	RJI	GERACAO DE ENERGIA FIP MULTISTRATEGIA	0,00	0,00	0,00	0,00	0,00	0,00	0,00	
Sub-total Artigo 10º II			0,00	0,00	0,00	0,00	0,00	0,00		

Investimentos Estruturados			11,57	-1,41	-3,79	6,84	2.838.996,82	1,29		
-----------------------------------	--	--	--------------	--------------	--------------	-------------	---------------------	-------------	--	--

EXTRATO CONSOLIDADO DE ATIVOS

FUNDOS IMOBILIÁRIOS

1,04%

Artigo 11º (Fundo de Investimento Imobiliário)

Gestor	Admin.	Ativo	Volatilid. a.a. (%)	Rentabilidade (%)			Valor (R\$)	% Carteira	PL do Fundo	% Fundo
				Dia	Mês	Ano				
GRAPHEN	RJI	HAZ FUNDO DE INVESTIMENTO IMOBILIÁRIO	6,31	-0,01	-0,01	0,17	2.286.436,99	1,04	71.649.094,13	3,19
Sub-total Artigo 11º			6,31	-0,01	-0,01	0,17	2.286.436,99	1,04		
Fundos Imobiliários			6,31	-0,01	-0,01	0,17	2.286.436,99	1,04		
Total			1,60	-0,20	-0,18	1,78	220.719.775,05	100,00		

EXTRATO CONSOLIDADO DE ATIVOS

Enquadramento da Carteira

Artigo	Tipo de Ativo	Valor(R\$)	% Carteira	Política de Investimentos				
				Mínimo	Objetivo	Máximo	ALM	Limite Legal
Renda Fixa								
Artigo 7º I, Alínea b	Fundos 100% Títulos Públicos	180.856.127,47	81,94	0,00	53,00	100,00	0,00	100,00
Artigo 7º III, Alínea a	Fundos Renda Fixa	14.425.172,90	6,54	0,00	8,00	50,00	0,00	60,00
Artigo 7º V, Alínea a	FIDC Cota Sênior	1.565.197,80	0,71	0,00	1,00	5,00	0,00	5,00
Artigo 7º V, Alínea b	FI RF - Crédito Privado	922.265,41	0,42	0,00	1,00	5,00	0,00	5,00
	Total Renda Fixa	197.768.763,58	89,60					100,00
Renda Variável								
Artigo 8º I	Fundos de Ações	14.378.642,19	6,51	0,00	12,00	30,00	0,00	30,00
	Total Renda Variável	14.378.642,19	6,51					30,00
Investimentos no Exterior								
Artigo 9º III	Fundos de Ações - BDR Nível I	3.446.935,47	1,56	0,00	2,00	10,00	0,00	10,00
	Total Investimentos no Exterior	3.446.935,47	1,56					10,00
Investimentos Estruturados								
Artigo 10º I	Fundos Multimercados	2.838.996,82	1,29	0,00	2,00	5,00	0,00	10,00
Artigo 10º II	Fundo de Participação	0,00	0,00	0,00	1,00	5,00	0,00	5,00
	Total Investimentos Estruturados	2.838.996,82	1,29					15,00
Fundos Imobiliários								
Artigo 11º	Fundo de Investimento Imobiliário	2.286.436,99	1,04	0,00	2,00	5,00	0,00	5,00
	Total Fundos Imobiliários	2.286.436,99	1,04					5,00
Total		220.719.775,05	100,00					

EXTRATO CONSOLIDADO DE ATIVOS

Rentabilidades por Artigo

Estratégia Indexador	No Mês	No Ano	3 meses	6 meses	12 meses	No Mês(R\$)	No Ano(R\$)
Artigo 7º I, Alínea b % do CDI	0,31 35,25	2,63 74,38	1,79 70,28	5,23 96,41	10,61 86,03	569.980,96	4.825.789,13
Artigo 7º III, Alínea a % do CDI	-0,48 -54,46	0,04 1,21	-0,16 -6,47	1,16 21,44	2,95 23,91	-21.244,26	4.765,98
Artigo 7º V, Alínea a % do CDI	-0,57 -63,86	-2,42 -68,49	-1,67 -65,73	-3,35 -61,79	-5,76 -46,73	-8.920,58	-38.842,09
Artigo 7º V, Alínea b % do CDI	-3,11 -350,80	-4,33 -122,35	-4,09 -160,65	-5,09 -93,83	-5,05 -41,00	-29.633,50	-41.697,43
Artigo 8º I Var. IBOVESPA p.p.	-5,52 -3,82	-8,96 -2,81	-5,27 -3,84	7,43 -3,86	16,18 -4,40	-839.865,93	-1.415.889,84
Artigo 9º III % do CDI	0,80 90,34	15,90 449,81	10,85 426,36	26,54 489,42	34,38 278,91	55.244,89	301.715,23
Artigo 10º I % do CDI	-3,79 -426,55	6,84 193,37	5,09 200,09	22,77 419,93	28,08 227,74	-111.693,25	181.670,02
Artigo 11º % do CDI	-0,01 -1,02	0,17 4,76	0,03 1,14	0,52 9,60	2,87 23,26	-206,15	4.073,87
PORTO FERREIRA - CONSOLIDADO (Total)						-386.337,82	3.821.584,87

RESULTADO POR ATIVO

Artigo 7º I, Alínea b (Fundos 100% Títulos Públicos)

Ativo	Saldo Anterior	Aplicações	Resgates	Amortização	Saldo	Resultado Financ. Mês (R\$)	Resultado Financ. Ano (R\$)
BB PREV RF ALOCAÇÃO ATIVA RETORNO TOTAL FIC FI	0,00	4.000.000,00	0,00	0,00	4.010.496,35	10.496,35	10.496,35
BB PREVIDENCIÁRIO RENDA FIXA IDKA 2 TÍTULOS PÚBLICOS FI	10.387.639,81	0,00	-1.500.000,00	0,00	8.855.720,10	-31.919,71	176.404,00
BB RF REFERENCIADO DI TITULOS PUBLICOS FI LONGO PRAZO	19.063.005,67	0,00	0,00	0,00	19.231.249,51	168.243,84	654.323,17
FI CAIXA BRASIL 2027 TÍTULOS PÚBLICOS RENDA FIXA	30.767.154,15	0,00	0,00	0,00	30.524.478,61	-242.675,54	285.437,46
FI CAIXA BRASIL IDKA IPCA 2A TÍTULOS PÚBLICOS RF LP	10.408.853,08	0,00	-1.500.000,00	0,00	8.868.295,03	-40.558,05	171.560,54
FI CAIXA BRASIL IMA B 5 TÍTULOS PÚBLICOS RF LP	15.932.983,45	0,00	0,00	0,00	15.897.840,22	-35.143,23	278.260,32
FI CAIXA BRASIL TÍTULOS PÚBLICOS RF LP	76.730.430,35	477.920,63	-6.500,00	0,00	77.815.820,86	613.969,88	2.464.014,22
FIC DE FI CAIXA BRASIL GESTÃO ESTRATÉGICA RF	5.100.277,70	0,00	0,00	0,00	5.083.925,49	-16.352,21	73.745,62
ITAU INSTITUCIONAL ALOCACAO DINAMICA RF FICFI	0,00	2.500.000,00	0,00	0,00	2.505.594,51	5.594,51	5.594,51

EXTRATO CONSOLIDADO DE ATIVOS

Ativo	Saldo Anterior	Aplicações	Resgates	Amortização	Saldo	Resultado Financ. Mês (R\$)	Resultado Financ. Ano (R\$)
SANTANDER RF REFERENCIADO DI TP PREMIUM FIC FI	22.424.381,67	0,00	-14.500.000,00	0,00	8.062.706,79	138.325,12	705.952,94
	190.814.725,88	6.977.920,63	-17.506.500,00	0,00	180.856.127,47	569.980,96	

Artigo 7º III, Alínea a (Fundos Renda Fixa)

Ativo	Saldo Anterior	Aplicações	Resgates	Amortização	Saldo	Resultado Financ. Mês (R\$)	Resultado Financ. Ano (R\$)
BB PREV RF REF DI LP PERFIL FIC FI	7.105,43	0,00	0,00	0,00	7.168,23	62,80	245,94
BRADESCO FI RF REFERENCIADO DI PREMIUM	0,00	4.500.000,00	0,00	0,00	4.516.834,75	16.834,75	16.834,75
FIC FI CAIXA NOVO BRASIL RF REF IMA-B LP	0,00	5.000.000,00	0,00	0,00	4.982.173,03	-17.826,97	-17.826,97
LME REC IMA B FI RENDA FIXA	4.939.311,73	0,00	0,00	0,00	4.918.996,89	-20.314,84	5.512,26
	4.946.417,16	9.500.000,00	0,00	0,00	14.425.172,90	-21.244,26	

Artigo 7º V, Alínea a (FIDC Cota Sênior)

Ativo	Saldo Anterior	Aplicações	Resgates	Amortização	Saldo	Resultado Financ. Mês (R\$)	Resultado Financ. Ano (R\$)
INCENTIVO FIDC MULTISSETORIAL I	380.248,80	0,00	0,00	0,00	376.900,41	-3.348,39	-15.689,93
LEME MULTISSETORIAL IPCA FIDC	1.193.869,58	0,00	0,00	0,00	1.188.297,39	-5.572,19	-23.152,16
	1.574.118,38	0,00	0,00	0,00	1.565.197,80	-8.920,58	

Artigo 7º V, Alínea b (FI RF - Crédito Privado)

Ativo	Saldo Anterior	Aplicações	Resgates	Amortização	Saldo	Resultado Financ. Mês (R\$)	Resultado Financ. Ano (R\$)
PIATÁ FI Rf LP PREVIDENCIÁRIO CRÉDITO PRIVADO	951.898,91	0,00	0,00	0,00	922.265,41	-29.633,50	-41.697,43
	951.898,91	0,00	0,00	0,00	922.265,41	-29.633,50	

Artigo 8º I (Fundos de Ações)

Ativo	Saldo Anterior	Aplicações	Resgates	Amortização	Saldo	Resultado Financ. Mês (R\$)	Resultado Financ. Ano (R\$)
BB AÇÕES SELEÇÃO FATORIAL FIC DE FI	5.361.589,87	0,00	0,00	0,00	5.205.009,84	-156.580,03	-588.291,36
XP INVESTOR FI DE ACOES	9.856.918,25	0,00	0,00	0,00	9.173.632,35	-683.285,90	-827.598,48
	15.218.508,12	0,00	0,00	0,00	14.378.642,19	-839.865,93	

Artigo 9º III (Fundos de Ações - BDR Nível I)

EXTRATO CONSOLIDADO DE ATIVOS

Ativo	Saldo Anterior	Aplicações	Resgates	Amortização	Saldo	Resultado Financ. Mês (R\$)	Resultado Financ. Ano (R\$)
FIA CAIXA INSTITUCIONAL BDR NÍVEL I	1.891.690,58	1.500.000,00	0,00	0,00	3.446.935,47	55.244,89	301.715,23
	1.891.690,58	1.500.000,00	0,00	0,00	3.446.935,47	55.244,89	

Artigo 10º I (Fundos Multimercados)

Ativo	Saldo Anterior	Aplicações	Resgates	Amortização	Saldo	Resultado Financ. Mês (R\$)	Resultado Financ. Ano (R\$)
CAIXA BOLSA AMERICANA FI MULTIMERCADO LP	2.934.457,26	0,00	0,00	0,00	2.822.826,20	-111.631,06	182.206,60
LEME FIC FI MULTIMERCADO CREDITO PRIVADO V	16.232,81	0,00	0,00	0,00	16.170,62	-62,19	-536,58
	2.950.690,07	0,00	0,00	0,00	2.838.996,82	-111.693,25	

Artigo 10º II (Fundo de Participação)

Ativo	Saldo Anterior	Aplicações	Resgates	Amortização	Saldo	Resultado Financ. Mês (R\$)	Resultado Financ. Ano (R\$)
GERACAO DE ENERGIA FIP MULTISTRATEGIA	0,00	0,00	0,00	0,00	0,00	0,00	0,00
	0,00	0,00	0,00	0,00	0,00	0,00	

Artigo 11º (Fundo de Investimento Imobiliário)

Ativo	Saldo Anterior	Aplicações	Resgates	Amortização	Proventos	Saldo	Resultado Financ. Mês (R\$)	Resultado Financ. Ano (R\$)
HAZ FUNDO DE INVESTIMENTO IMOBILIÁRIO	2.286.643,14	0,00	0,00	0,00	0,00	2.286.436,99	-206,15	4.073,87
	2.286.643,14	0,00	0,00	0,00	0,00	2.286.436,99	-206,15	

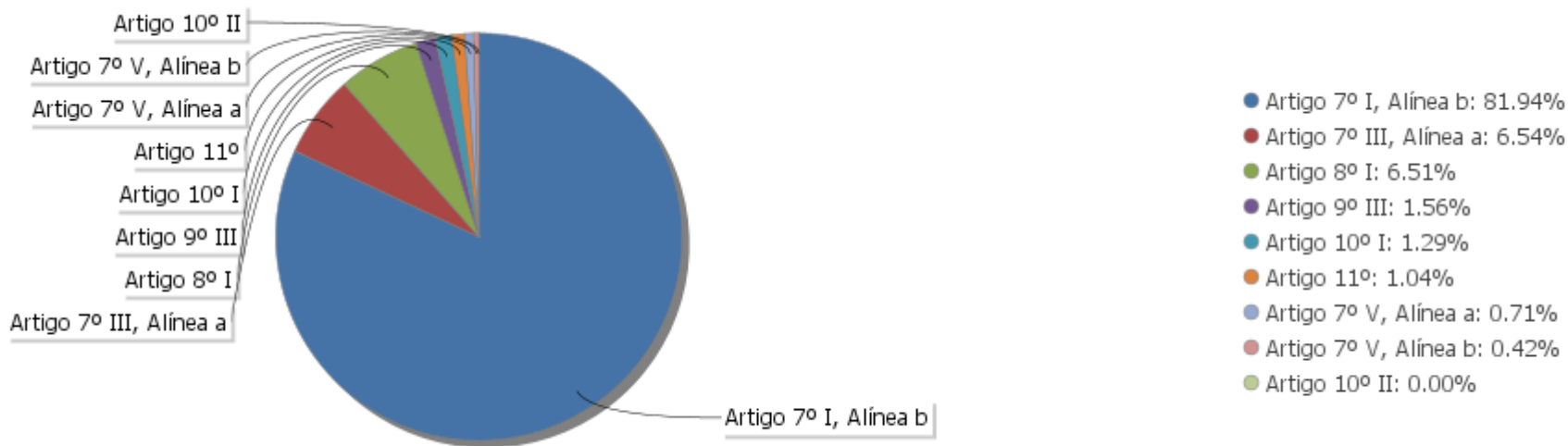
EXTRATO CONSOLIDADO DE ATIVOS

Análise de Liquidez

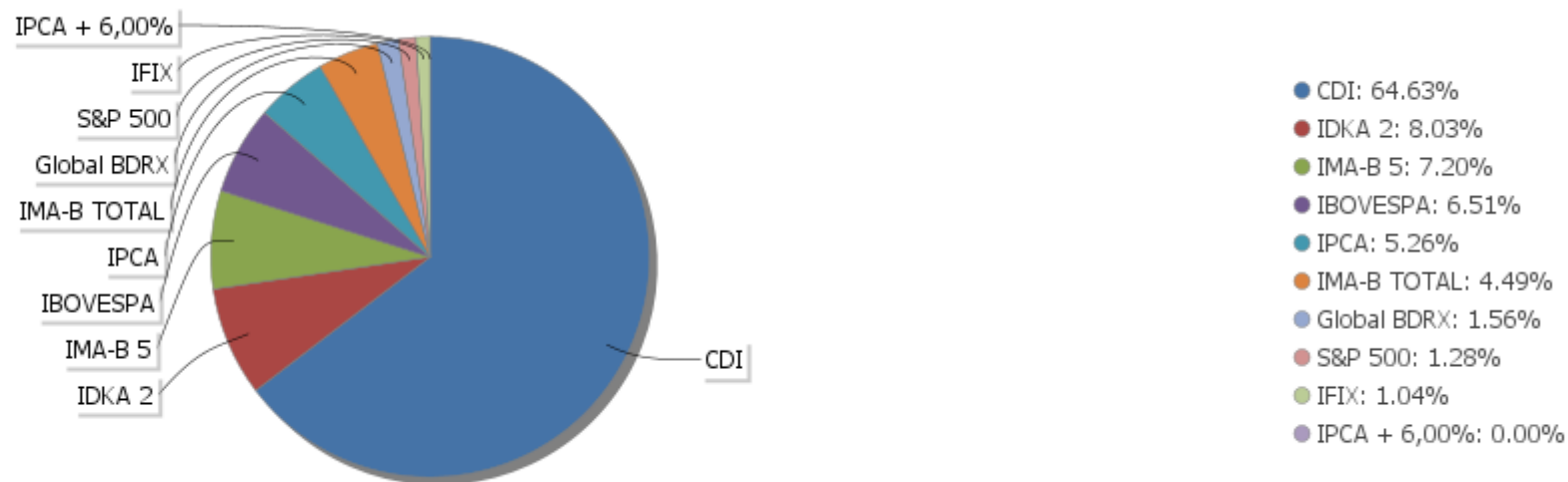
Período	Valor (R\$)	(%)	(%) Limite Mínimo P.I.	Valor Acumulado (R\$)	(%) Acum.	(%) Limite Mínimo Acum.
de 0 a 30 dias	184.354.034,14	83,52	50,00	184.354.034,14	83,52	50,00
de 31 dias a 365 dias	0,00	0,00		184.354.034,14	83,52	50,00
acima de 365 dias	36.365.740,91	16,48		220.719.775,05	100,00	50,00

EXTRATO CONSOLIDADO DE ATIVOS

Alocação por Artigo

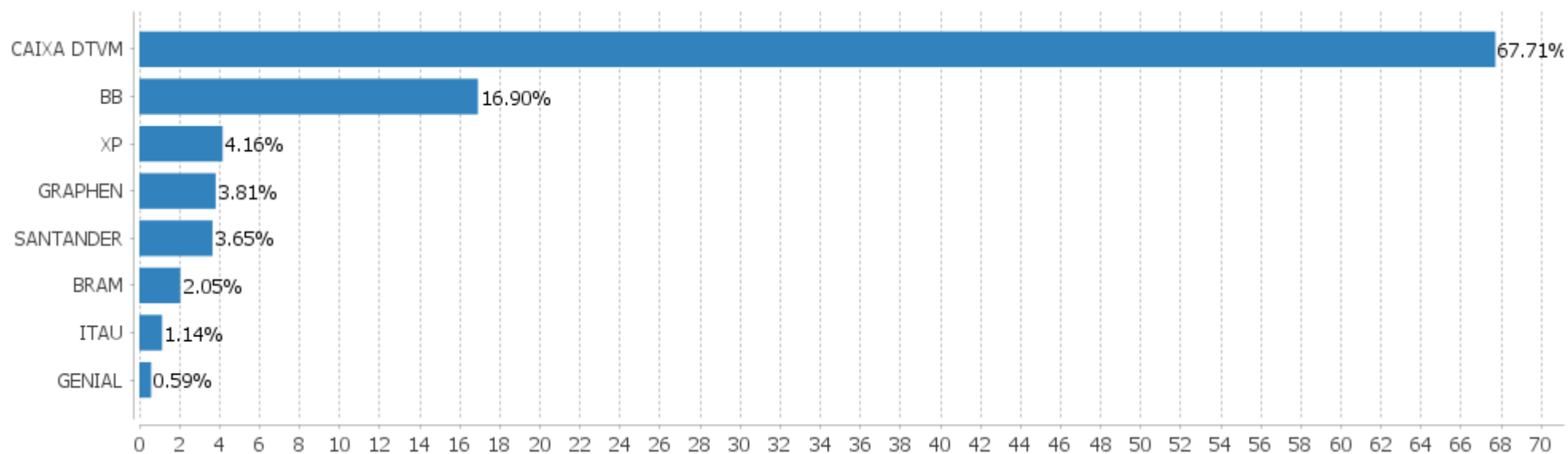


Alocação Por Estratégia



EXTRATO CONSOLIDADO DE ATIVOS

Alocação por Gestor



EXTRATO CONSOLIDADO DE ATIVOS

Rentabilidades da Carteira versus Meta Atuarial

Ano	Jan	Fev	Mar	Abr	Mai	Jun	Jul	Ago	Set	Out	Nov	Dez	Rent. Ano
2024	0,47	0,82	0,65	-0,18									1,78
IPCA + 4,96%	0,85	1,20	0,55	0,81									3,44
p.p. indexador	-0,37	-0,38	0,11	-0,99									-1,66
2023	1,28	-0,12	0,69	0,98	1,45	1,62	1,03	0,51	0,46	0,02	2,16	1,45	12,13
IPCA + 4,81%	0,94	1,18	1,14	0,95	0,64	0,31	0,51	0,66	0,63	0,63	0,65	0,94	9,59
p.p. indexador	0,33	-1,29	-0,46	0,03	0,81	1,30	0,52	-0,15	-0,18	-0,61	1,50	0,52	2,54
2022	0,90	0,32	2,54	-2,42	1,29	-1,90	1,12	1,70	0,58	2,21	-1,08	-0,13	5,11
IPCA + 4,84%	0,94	1,37	2,04	1,42	0,89	1,07	-0,29	0,07	0,10	0,97	0,79	1,04	10,88
p.p. indexador	-0,03	-1,05	0,50	-3,84	0,40	-2,97	1,41	1,63	0,48	1,24	-1,87	-1,17	-5,77
2021	-0,87	-1,11	0,42	1,13	1,62	0,49	-1,14	-1,30	-1,12	-2,34	1,30	0,98	-2,01
IPCA + 5,41%	0,67	1,24	1,42	0,73	1,27	0,97	1,43	1,34	1,61	1,67	1,37	1,22	15,99
p.p. indexador	-1,54	-2,35	-0,99	0,40	0,35	-0,48	-2,56	-2,64	-2,73	-4,01	-0,07	-0,24	-18,00
2020	0,22	-1,14	-7,62	-0,32	1,94	1,77	2,89	0,49	-1,40	-0,10	2,74	3,33	2,34
IPCA + 5,86%	0,71	0,66	0,57	0,14	0,07	0,74	0,88	0,72	1,12	1,34	1,35	1,86	10,62
p.p. indexador	-0,49	-1,80	-8,19	-0,46	1,87	1,03	2,01	-0,22	-2,52	-1,44	1,40	1,48	-8,28
2019	3,17	0,13	0,33	0,93	1,68	2,27	1,00	0,16	1,69	1,80	0,46	2,27	17,05
IPCA + 6,00%	0,83	0,90	1,19	1,06	0,64	0,45	0,72	0,62	0,45	0,63	0,98	1,64	10,59
p.p. indexador	2,34	-0,76	-0,87	-0,13	1,04	1,82	0,27	-0,46	1,25	1,17	-0,52	0,63	6,46
2018	2,72	-0,87	0,78	0,37	-2,04	-0,27	2,02	-0,90	0,55	4,00	0,72	0,93	8,16
IPCA + 6,00%	0,80	0,74	0,58	0,71	0,89	1,75	0,84	0,44	0,92	0,96	0,25	0,61	9,92
p.p. indexador	1,92	-1,61	0,20	-0,34	-2,93	-2,02	1,18	-1,34	-0,37	3,04	0,46	0,31	-1,76

Performance Sobre a Meta Atuarial

	Quantidade	Perc. (%)
Meses acima - Meta Atuarial	34	44,74
Meses abaixo - Meta Atuarial	42	55,26

	Rentabilidade	Mês
Maior rentabilidade da Carteira	4,00	2018-10
Menor rentabilidade da Carteira	-7,62	2020-03

Relatório

Período	Carteira	Meta Atuarial	p.p. Indx.	Volatilidade Anual
03 meses	1,30	2,57	-1,27	1,42
06 meses	5,48	5,09	0,39	1,51
12 meses	10,95	8,71	2,25	1,60
24 meses	18,42	18,70	-0,28	3,92
36 meses	18,06	40,03	-21,97	4,41
48 meses	31,85	57,97	-26,12	4,69
60 meses	34,60	71,43	-36,83	6,22
Desde 29/12/2017	52,29	96,05	-43,75	6,41

EXTRATO CONSOLIDADO DE ATIVOS

Evolução

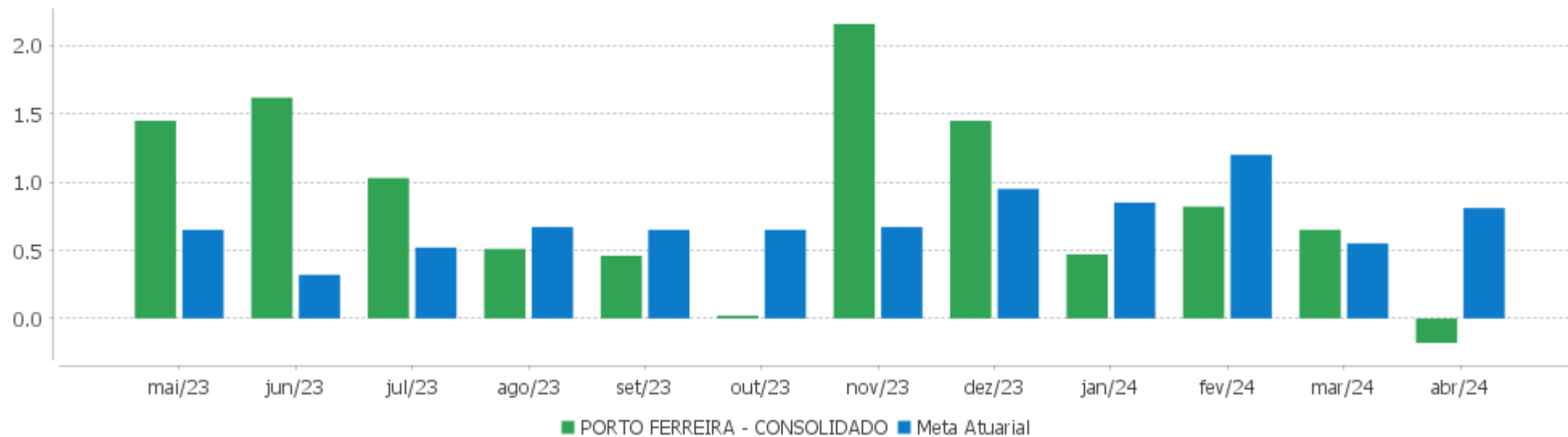


Patrimônio Líquido



EXTRATO CONSOLIDADO DE ATIVOS

Rentabilidades Mensais - 12 últimos meses



EXTRATO CONSOLIDADO DE ATIVOS

Performance dos Fundos

Fundo Variação da Estratégia	No Mês	No Ano	3 meses	6 meses	12 meses	24 meses	36 meses
PIATÃ FI Rf LP PREVIDENCIÁRIO CRÉDITO PRIVADO % do CDI	-0,76 -86,13	-2,01 -56,75	-1,76 -69,26	-2,79 -51,40	-2,75 -22,33	-13,06 -47,74	-62,98 -173,18
FI CAIXA BRASIL IMA B 5 TÍTULOS PÚBLICOS RF LP Var. IMA-B 5 p.p.	-0,22 -0,02	1,78 -0,07	1,11 -0,05	5,09 -0,11	8,28 -0,15	18,63 -0,28	29,55 -0,60
BB PREVIDENCIÁRIO RENDA FIXA IDKA 2 TÍTULOS PÚBLICOS FI Var. IDKA 2 p.p.	-0,26 0,03	1,78 -0,16	1,06 -0,06	5,06 -0,25	8,22 -0,17	17,99 -0,53	29,01 -0,50
FIC DE FI CAIXA BRASIL GESTÃO ESTRATÉGICA RF Var. IPCA p.p.	-0,32 -0,70	1,47 -0,33	0,81 -0,56	4,17 1,51	10,67 6,98	23,58 15,55	26,84 5,71
FI CAIXA BRASIL 2027 TÍTULOS PÚBLICOS RENDA FIXA % do CDI	-0,79 -88,88	0,94 26,70	0,39 15,42	5,28 97,37	7,67 62,25		
FI CAIXA BRASIL IDKA IPCA 2A TÍTULOS PÚBLICOS RF LP Var. IDKA 2 p.p.	-0,36 -0,07	1,71 -0,23	0,97 -0,15	4,92 -0,40	8,27 -0,12	17,88 -0,64	28,61 -0,90
BB PREV RF ALOCAÇÃO ATIVA RETORNO TOTAL FIC FI Var. IPCA p.p.	0,28 -0,10	2,70 0,90	1,84 0,46	4,81 2,15	12,62 8,94	25,48 17,45	31,12 9,99
FI CAIXA BRASIL TÍTULOS PÚBLICOS RF LP % do CDI	0,80 89,98	3,37 95,36	2,40 94,26	5,25 96,80	12,21 99,01	27,06 98,93	36,24 99,66
BB RF REFERENCIADO DI TITULOS PUBLICOS FI LONGO PRAZO % do CDI	0,88 99,45	3,52 99,63	2,54 99,67	5,39 99,49	12,29 99,73	27,31 99,84	36,42 100,17
SANTANDER RF REFERENCIADO DI TP PREMIUM FIC FI % do CDI	0,88 98,60	3,49 98,85	2,51 98,79	5,35 98,66	12,20 98,98	27,10 99,07	36,09 99,26
ITAU INSTITUCIONAL ALOCACAO DINAMICA RF FICFI Var. IPCA p.p.	-0,23 -0,61	1,36 -0,44	0,88 -0,50	5,67 3,01	11,40 7,71	22,40 14,38	31,75 10,62
INCENTIVO FIDC MULTISSETORIAL I % do CDI	-0,88 -99,23	-6,06 -171,54	-2,90 -114,05	-6,06 -111,85	381.718,76 3.096.343,57	204.867.887,17 749.055.814,21	204.867.887,17 563.388.424,96
LEME MULTISSETORIAL IPCA FIDC % do CDI	-0,47 -52,59	-1,91 -54,06	-1,28 -50,15	-2,67 -49,21	-4,85 -39,38	-4,06 -14,85	-0,54 -1,49
BRADESCO FI RF REFERENCIADO DI PREMIUM % do CDI	0,95 106,76	3,90 110,20	2,78 109,24	5,91 108,95	13,37 108,45	28,95 105,84	38,89 106,95
FIC FI CAIXA NOVO BRASIL RF REF IMA-B LP Var. IMA-B TOTAL p.p.	-1,70 -0,08	-1,50 -0,06	-1,02 -0,02	3,93 -0,00	7,78 -0,04	16,96 -0,33	22,09 -0,70
BB PREV RF REF DI LP PERFIL FIC FI % do CDI	0,88 99,61	3,55 100,49	2,56 100,68	5,44 100,38	12,40 100,56	27,42 100,27	36,85 101,33
LME REC IMA B FI RENDA FIXA	-0,41	0,11	-0,09	1,23	3,01	8,79	7,48

EXTRATO CONSOLIDADO DE ATIVOS

Fundo Variação da Estratégia	No Mês	No Ano	3 meses	6 meses	12 meses	24 meses	36 meses
Var. IMA-B TOTAL p.p.	1,20	1,55	0,90	-2,69	-4,81	-8,51	-15,31
XP INVESTOR FI DE ACOES Var. IBOVESPA p.p.	-6,93 -5,23	-8,27 -2,12	-6,00 -4,57	8,63 -2,66	17,37 -3,21	18,46 1,73	10,19 4,28
BB AÇÕES SELEÇÃO FATORIAL FIC DE FI Var. IBOVESPA p.p.	-2,92 -1,22	-10,15 -4,00	-3,95 -2,52	5,39 -5,91	14,12 -6,46	3,41 -13,32	-1,39 -7,30
FIA CAIXA INSTITUCIONAL BDR NÍVEL I Var. Global BDRX p.p.	0,80 0,23	15,90 -0,64	10,85 -0,38	26,54 -1,06	34,38 -1,69	38,14 -2,99	18,46 -4,88
LEME FIC FI MULTIMERCADO CREDITO PRIVADO V % do CDI	-0,38 -43,18	-3,21 -90,84	-1,11 -43,66	-3,91 -72,04	-6,02 -48,87	-12,00 -43,88	-16,88 -46,43
CAIXA BOLSA AMERICANA FI MULTIMERCADO LP Var. S&P 500 p.p.	-3,80 -3,01	6,90 -5,88	5,13 -3,37	22,97 0,18	28,34 3,44	41,61 13,48	47,95 32,68
GERACAO DE ENERGIA FIP MULTISTRATEGIA Var. IPCA + 6,00% p.p.	0,00 -0,89	0,00 -3,77	0,00 -2,82	0,00 -5,62	0,00 -9,88	0,00 -21,32	0,00 -44,17
HAZ FUNDO DE INVESTIMENTO IMOBILIÁRIO Var. IFIX p.p.	0,10 0,87	0,28 -1,85	0,14 -1,31	0,63 -6,53	2,98 -15,34	7,29 -12,92	9,63 -8,57
PORTO FERREIRA - CONSOLIDADO Var. IPCA + 4,96% p.p.	-0,18 -0,99	1,78 -1,66	1,30 -1,27	5,48 0,37	10,95 2,14	18,42 -0,54	18,06 -21,92
CDI	0,89	3,54	2,54	5,42	12,33	27,35	36,36
IBOVESPA	-1,70	-6,16	-1,43	11,30	20,58	16,73	5,91
INPC + 6,00%	0,88	3,93	2,82	5,58	9,40	20,38	43,48
IPCA + 6,00%	0,89	3,77	2,82	5,62	9,88	21,32	44,17

EXTRATO CONSOLIDADO DE ATIVOS

Cotização e Taxas

Fundo	Aplicação		Resgate		Taxas	
	Cotização	Liquidação	Cotização	Liquidação	Performance	Administração
BB AÇÕES SELEÇÃO FATORIAL FIC DE FI	D+1 du	D+0	D+1 du	D+3 du		2,00
BB PREV RF ALOCAÇÃO ATIVA RETORNO TOTAL FIC FI	D+0	D+0	D+3 du	D+3 du		0,30
BB PREV RF REF DI LP PERFIL FIC FI	D+0	D+0	D+0	D+0		0,20
BB PREVIDENCIÁRIO RENDA FIXA IDKA 2 TÍTULOS PÚBLICOS FI	D+0	D+0	D+1 du	D+1 du		0,20
BB RF REFERENCIADO DI TITULOS PUBLICOS FI LONGO PRAZO	D+0	D+0	D+0	D+0		0,10
BRDESCO FI RF REFERENCIADO DI PREMIUM	D+0	D+0	D+0	D+0		0,20
CAIXA BOLSA AMERICANA FI MULTIMERCADO LP	D+0	D+0	D+0	D+1 du		1,20
FI CAIXA BRASIL 2027 TÍTULOS PÚBLICOS RENDA FIXA	D+0	D+0	D+0	D+0		0,20
FI CAIXA BRASIL IDKA IPCA 2A TÍTULOS PÚBLICOS RF LP	D+0	D+0	D+0	D+0		0,20
FI CAIXA BRASIL IMA B 5 TÍTULOS PÚBLICOS RF LP	D+0	D+0	D+0	D+0		0,20
FI CAIXA BRASIL TÍTULOS PÚBLICOS RF LP	D+0	D+0	D+0	D+0		0,20
FIA CAIXA INSTITUCIONAL BDR NÍVEL I	D+1 du	D+0	D+1 du	D+3 du		0,70
FIC DE FI CAIXA BRASIL GESTÃO ESTRATÉGICA RF	D+0	D+0	D+0	D+0		0,40
FIC FI CAIXA NOVO BRASIL RF REF IMA-B LP	D+0	D+0	D+0	D+0		0,20
GERACAO DE ENERGIA FIP MULTIESTRATEGIA	Não se aplica	Não se aplica				
HAZ FUNDO DE INVESTIMENTO IMOBILIÁRIO	Não se aplica	Não se aplica				
INCENTIVO FIDC MULTISETORIAL I	Não se aplica	Não se aplica				
ITAU INSTITUCIONAL ALOCAÇÃO DINAMICA RF FICFI	D+0	D+0	D+0	D+1 du		0,40
LEME FIC FI MULTIMERCADO CREDITO PRIVADO V	D+0	D+0	D+0	D+1 du		0,00
LEME MULTISETORIAL IPCA FIDC	D+0	D+0				
LME REC IMA B FI RENDA FIXA	D+0	D+0	D+1008 du	D+1009 du	PERÍODO SEMESTRAL, C /VENCIMENTO NO ÚLTIMO DIA ÚTIL DE	0,00

EXTRATO CONSOLIDADO DE ATIVOS

Fundo	Aplicação		Resgate		Taxas	
	Cotização	Liquidação	Cotização	Liquidação	Performance	Administração
					DEZEMBRO E JUNHO.	
PIATÃ FI Rf LP PREVIDENCIÁRIO CRÉDITO PRIVADO	D+0	D+0	D+0 ou D+1080 (isento de taxa de resgate)	D+1 du ou D+1081 (isento de taxa de resgate)		1,40
SANTANDER RF REFERENCIADO DI TP PREMIUM FIC FI	D+0	D+0	D+0	D+0		0,20
XP INVESTOR FI DE ACOES	D+1 du	D+0	D+1 du	D+3 du	Para informações adicionais, vide o Regulamento	2,00

EXTRATO CONSOLIDADO DE ATIVOS

Indexadores

Renda Fixa

Indexador	No Mês	No Ano	3 meses	6 meses	12 meses	24 meses	36 meses	48 meses	60 meses
IRF-M 1	0,58	3,05	2,20	5,03	11,97	26,87	34,02	37,14	46,19
IRF-M 1+	-1,02	0,33	-0,26	5,27	12,67	27,40	26,02	27,83	45,63
IRF-M TOTAL	-0,52	1,14	0,47	5,18	12,20	26,69	28,23	30,71	46,00
IMA-B 5	-0,20	1,85	1,16	5,20	8,42	18,91	30,15	41,76	54,05
IMA-B 5+	-2,91	-4,38	-2,95	2,77	6,84	15,52	15,49	27,38	38,18
IMA-B TOTAL	-1,61	-1,44	-1,00	3,93	7,83	17,30	22,80	34,66	46,69
IMA-GERAL TOTAL	-0,22	1,41	0,94	4,96	10,96	23,84	29,96	35,96	47,48
IDKA 2	-0,29	1,94	1,12	5,32	8,39	18,52	29,51	41,70	53,91
IDKA 20	-4,90	-9,27	-6,13	1,23	7,00	14,11	3,87	18,01	24,63
CDI	0,89	3,54	2,54	5,42	12,33	27,35	36,36	39,29	46,54

Renda Variável

Indexador	No Mês	No Ano	3 meses	6 meses	12 meses	24 meses	36 meses	48 meses	60 meses
IBOVESPA	-1,70	-6,16	-1,43	11,30	20,58	16,73	5,91	56,42	30,69
IBRX 100	-1,34	-5,57	-1,11	11,93	21,16	15,35	3,64	56,75	33,05
IBRX 50	-0,62	-4,66	-0,53	12,46	22,10	17,11	6,05	62,71	32,79
SMALL CAP	-7,76	-11,53	-5,32	6,51	12,36	-9,98	-28,71	11,14	6,04
Índice Consumo - ICON	-5,98	-12,66	-4,71	7,68	6,01	-22,89	-46,53	-30,89	-30,19
Índice Dividendos - IDIV	-0,56	-4,35	-0,87	13,19	21,76	24,83	29,53	77,48	64,74

EXTRATO CONSOLIDADO DE ATIVOS

Investimentos Estruturados

Indexador	No Mês	No Ano	3 meses	6 meses	12 meses	24 meses	36 meses	48 meses	60 meses
S&P 500	-0,79	12,78	8,50	22,79	24,91	28,13	15,27	64,77	124,09

Investimentos Imobiliários

Indexador	No Mês	No Ano	3 meses	6 meses	12 meses	24 meses	36 meses	48 meses	60 meses
IFIX	-0,77	2,12	1,45	7,16	18,32	20,22	18,20	29,89	34,82

Investimentos no Exterior

Indexador	No Mês	No Ano	3 meses	6 meses	12 meses	24 meses	36 meses	48 meses	60 meses
MSCI ACWI	0,00	11,18	8,09	21,53	19,47	21,69	3,18	47,40	88,97

Indicadores Econômicos

Indexador	No Mês	No Ano	3 meses	6 meses	12 meses	24 meses	36 meses	48 meses	60 meses
IPCA	0,38	1,80	1,38	2,66	3,69	8,03	21,13	29,32	32,42
INPC	0,37	1,95	1,38	2,62	3,23	7,19	20,55	29,70	32,89
IGPM	0,31	-0,60	-0,68	0,73	-3,04	-5,14	8,77	43,59	53,19
SELIC	0,89	3,54	2,54	5,42	12,33	27,35	36,36	39,29	46,54

Meta Atuarial

Indexador	No Mês	No Ano	3 meses	6 meses	12 meses	24 meses	36 meses	48 meses	60 meses
IPCA + 4,00%	0,72	3,12	2,34	4,64	7,82	16,81	36,19	51,17	61,01
IPCA + 5,00%	0,81	3,45	2,58	5,13	8,85	19,05	40,14	57,04	68,88
IPCA + 5,50%	0,85	3,61	2,70	5,38	9,37	20,19	42,15	60,03	72,92
IPCA + 5,89%	0,88	3,74	2,79	5,57	9,77	21,07	43,72	62,40	76,13
IPCA + 6,00%	0,89	3,77	2,82	5,62	9,88	21,32	44,17	63,07	77,05
INPC + 4,00%	0,71	3,28	2,34	4,60	7,35	15,90	35,54	51,62	61,59
INPC + 6,00%	0,88	3,93	2,82	5,58	9,40	20,38	43,48	63,56	77,68

EXTRATO CONSOLIDADO DE ATIVOS

Movimentações

APR	Data	Ativo	Aplicação	Resgate	Quantidade	Valor Cota
53	08/04/2024	FI CAIXA BRASIL TÍTULOS PÚBLICOS RF LP	0,00	3.000,00	543,83944119	5,5163340000
45	08/04/2024	FI CAIXA BRASIL TÍTULOS PÚBLICOS RF LP	193.404,62	0,00	35.060,35348839	5,5163340000
46	08/04/2024	FI CAIXA BRASIL TÍTULOS PÚBLICOS RF LP	9.247,06	0,00	1.676,30531436	5,5163340000
57	08/04/2024	FI CAIXA BRASIL TÍTULOS PÚBLICOS RF LP	19.066,65	0,00	3.456,39876048	5,5163340000
48	16/04/2024	FI CAIXA BRASIL IDKA IPCA 2A TÍTULOS PÚBLICOS RF LP	0,00	1.500.000,00	482.668,50037793	3,1077230000
44	16/04/2024	FIC FI CAIXA NOVO BRASIL RF REF IMA-B LP	5.000.000,00	0,00	1.061.634,91352028	4,7097170000
51	16/04/2024	SANTANDER RF REFERENCIADO DI TP PREMIUM FIC FI	0,00	14.500.000,00	373.823,73493672	38,7883343000
42	17/04/2024	BB PREV RF ALOCAÇÃO ATIVA RETORNO TOTAL FIC FI	4.000.000,00	0,00	2.897.827,67043665	1,3803443320
49	17/04/2024	BRDESCO FI RF REFERENCIADO DI PREMIUM	4.500.000,00	0,00	262.633,68557977	17,1341311000
50	17/04/2024	ITAU INSTITUCIONAL ALOCACAO DINAMICA RF FICFI	2.500.000,00	0,00	105.031,76958954	23,8023220000
41	18/04/2024	BB PREVIDENCIÁRIO RENDA FIXA IDKA 2 TÍTULOS PÚBLICOS FI	0,00	1.500.000,00	400.126,46386347	3,7488147760
54	19/04/2024	FI CAIXA BRASIL TÍTULOS PÚBLICOS RF LP	0,00	3.500,00	632,58606243	5,5328440000
43	19/04/2024	FIA CAIXA INSTITUCIONAL BDR NÍVEL I	1.500.000,00	0,00	217.285,01198393	6,9033753700
52	30/04/2024	FI CAIXA BRASIL TÍTULOS PÚBLICOS RF LP	34.000,00	0,00	6.127,92144149	5,5483740000
47	30/04/2024	FI CAIXA BRASIL TÍTULOS PÚBLICOS RF LP	145.939,71	0,00	26.303,14935511	5,5483740000
56	30/04/2024	FI CAIXA BRASIL TÍTULOS PÚBLICOS RF LP	76.262,59	0,00	13.745,03413072	5,5483740000
Total			17.977.920,63	17.506.500,00		

EXTRATO CONSOLIDADO DE ATIVOS

Análise de Risco

Horizonte: 21 dias / Nível de Confiança: 95,0%

Value-At-Risk (R\$): 1.433.572,36

Value-At-Risk: 0,65%

	Volatilidade ⁽¹⁾	VaR ⁽²⁾	Limite ⁽⁵⁾	CVaR ⁽³⁾	Sharpe	Rent.	Valor(R\$)	% Carteira
Artigo 7º	1,08	0,33	5,00	0,24	-0,61	0,23	197.768.763,58	89,60
Artigo 8º	14,25	6,16	20,00	0,36	-0,45	-5,52	14.378.642,19	6,51
Artigo 9º	17,51	5,88	20,00	0,00	-0,00	0,80	3.446.935,47	1,56
Artigo 10º	12,78	5,77	20,00	0,04	NaN	NaN	2.838.996,82	1,29
Artigo 11º	0,03	0,02	20,00	0,00	-29,38	-0,01	2.286.436,99	1,04
PORTO FERREIRA - CONSOLIDADO		0,65		0,65			220.719.775,05	100,00

Renda Fixa

Value-At-Risk: 0,33%

Artigo 7º I, Alínea b

Ativo	Volatilidade ⁽¹⁾	VaR ⁽²⁾	CVaR ⁽³⁾	BVaR ⁽⁴⁾	Sharpe	Rent.	Valor(R\$)	% Carteira
BB PREV RF ALOCAÇÃO ATIVA RETORNO TOTAL FIC FI	0,98	0,24	0,00	0,25	-0,61	0,28	4.010.496,35	1,82
BB PREVIDENCIÁRIO RENDA FIXA IDKA 2 TÍTULOS PÚBLICOS FI	2,19	0,62	0,02	0,11	-0,52	-0,26	8.855.720,10	4,01
BB RF REFERENCIADO DI TITULOS PUBLICOS FI LONGO PRAZO	0,00	0,02	0,00	0,00	-1,05	0,88	19.231.249,51	8,71
FI CAIXA BRASIL 2027 TÍTULOS PÚBLICOS RENDA FIXA	3,04	1,02	0,11	1,02	-0,55	-0,79	30.524.478,61	13,83
FI CAIXA BRASIL IDKA IPCA 2A TÍTULOS PÚBLICOS RF LP	2,46	0,62	0,02	0,11	-0,51	-0,36	8.868.295,03	4,02
FI CAIXA BRASIL IMA B 5 TÍTULOS PÚBLICOS RF LP	1,94	0,53	0,03	0,01	-0,57	-0,22	15.897.840,22	7,20
FI CAIXA BRASIL TÍTULOS PÚBLICOS RF LP	0,13	0,07	0,02	0,07	-0,68	0,80	77.815.820,86	35,26
FIC DE FI CAIXA BRASIL GESTÃO ESTRATÉGICA RF	1,88	0,65	0,01	0,65	-0,64	-0,32	5.083.925,49	2,30
ITAU INSTITUCIONAL ALOCACAO DINAMICA RF FICFI	2,30	0,62	0,01	0,62	-0,49	-0,23	2.505.594,51	1,14
SANTANDER RF REFERENCIADO DI TP PREMIUM FIC FI	0,01	0,01	0,00	0,01	-2,01	0,88	8.062.706,79	3,65
Sub-total	1,01	0,33	0,22		-0,57	0,31	180.856.127,47	81,94

Artigo 7º III, Alínea a

EXTRATO CONSOLIDADO DE ATIVOS

Ativo	Volatilidade ⁽¹⁾	VaR ⁽²⁾	CVaR ⁽³⁾	BVaR ⁽⁴⁾	Sharpe	Rent.	Valor(R\$)	% Carteira
BB PREV RF REF DI LP PERFIL FIC FI	0,03	0,02	0,00	0,01	-0,13	0,88	7.168,23	0,00
BRADESCO FI RF REFERENCIADO DI PREMIUM	0,10	0,07	-0,00	0,07	0,60	0,95	4.516.834,75	2,05
FIC FI CAIXA NOVO BRASIL RF REF IMA-B LP	3,54	1,26	0,02	0,06	-0,73	-1,70	4.982.173,03	2,26
LME REC IMA B FI RENDA FIXA	1,10	0,29	0,00	0,99	-1,18	-0,41	4.918.996,89	2,23
Sub-total	1,40	0,52	0,03		-0,98	-0,48	14.425.172,90	6,54

Artigo 7º V, Alínea a

Ativo	Volatilidade ⁽¹⁾	VaR ⁽²⁾	CVaR ⁽³⁾	BVaR ⁽⁴⁾	Sharpe	Rent.	Valor(R\$)	% Carteira
INCENTIVO FIDC MULTISSETORIAL I	2,99	0,29	-0,00	0,29	-0,59	-0,88	376.900,41	0,17
LEME MULTISSETORIAL IPCA FIDC	1,58	0,11	0,00	0,11	-0,86	-0,47	1.188.297,39	0,54
Sub-total	1,92	0,15	0,00		-0,76	-0,57	1.565.197,80	0,71

Artigo 7º V, Alínea b

Ativo	Volatilidade ⁽¹⁾	VaR ⁽²⁾	CVaR ⁽³⁾	BVaR ⁽⁴⁾	Sharpe	Rent.	Valor(R\$)	% Carteira
PIATÃ FI Rf LP PREVIDENCIÁRIO CRÉDITO PRIVADO	1,13	0,54	-0,00	0,54	-1,47	-0,76	922.265,41	0,42
Sub-total	8,10	0,54	-0,00		-0,49	-3,11	922.265,41	0,42

Renda Variável

Value-At-Risk: 6,16%

Artigo 8º I

Ativo	Volatilidade ⁽¹⁾	VaR ⁽²⁾	CVaR ⁽³⁾	BVaR ⁽⁴⁾	Sharpe	Rent.	Valor(R\$)	% Carteira
BB AÇÕES SELEÇÃO FATORIAL FIC DE FI	12,88	6,04	0,12	1,48	-0,30	-2,92	5.205.009,84	2,36
XP INVESTOR FI DE ACOES	15,33	6,42	0,24	2,51	-0,51	-6,93	9.173.632,35	4,16
Sub-total	14,25	6,16	0,36		-0,45	-5,52	14.378.642,19	6,51

Investimentos no Exterior

Value-At-Risk: 5,88%

Artigo 9º III

Ativo	Volatilidade ⁽¹⁾	VaR ⁽²⁾	CVaR ⁽³⁾	BVaR ⁽⁴⁾	Sharpe	Rent.	Valor(R\$)	% Carteira
FIA CAIXA INSTITUCIONAL BDR NÍVEL I	17,51	5,88	0,00	0,72	-0,00	0,80	3.446.935,47	1,56

EXTRATO CONSOLIDADO DE ATIVOS

Ativo	Volatilidade ⁽¹⁾	VaR ⁽²⁾	CVaR ⁽³⁾	BVaR ⁽⁴⁾	Sharpe	Rent.	Valor(R\$)	% Carteira
Sub-total	17,51	5,88	0,00		-0,00	0,80	3.446.935,47	1,56

Investimentos Estruturados

Value-At-Risk: 5,77%

Artigo 10º I

Ativo	Volatilidade ⁽¹⁾	VaR ⁽²⁾	CVaR ⁽³⁾	BVaR ⁽⁴⁾	Sharpe	Rent.	Valor(R\$)	% Carteira
CAIXA BOLSA AMERICANA FI MULTIMERCADO LP	12,85	5,80	0,04	4,39	-0,36	-3,80	2.822.826,20	1,28
LEME FIC FI MULTIMERCADO CREDITO PRIVADO V	0,00	0,09	-0,00	0,09	-3.311,27	-0,38	16.170,62	0,01
Sub-total	12,78	5,77	0,04		-0,37	-3,79	2.838.996,82	1,29

Artigo 10º II

Ativo	Volatilidade ⁽¹⁾	VaR ⁽²⁾	CVaR ⁽³⁾	BVaR ⁽⁴⁾	Sharpe	Rent.	Valor(R\$)	% Carteira
GERACAO DE ENERGIA FIP MULTISTRATEGIA	0,00	NaN	0,00	NaN	0,00	0,00	0,00	0,00
Sub-total	0,00	NaN	0,00		0,00	NaN	0,00	0,00

Fundos Imobiliários

Value-At-Risk: 0,02%

Artigo 11º

Ativo	Volatilidade ⁽¹⁾	VaR ⁽²⁾	CVaR ⁽³⁾	BVaR ⁽⁴⁾	Sharpe	Rent.	Valor(R\$)	% Carteira
HAZ FUNDO DE INVESTIMENTO IMOBILIÁRIO	0,38	0,02	0,00	1,78	-2,09	0,10	2.286.436,99	1,04
Sub-total	0,03	0,02	0,00		-29,38	-0,01	2.286.436,99	1,04

(1) Volatilidade anualizada do ativo no período (%)

(2) VaR (Value-at-Risk): 21 dias com 95% de confiança (%)

(3) Component VaR: contribuição no risco da carteira (%)

(4) BVaR (Benchmark-Value at Risk): 21 dias com 95% de confiança (%)

(5) Limite Política de Investimentos (%)